



# COMMISSARIAAT-GENERAAL VOOR DE VLUCHTELINGEN EN DE STAATLOZEN

## ASIELSTATISTIEKEN Februari 2011

Verantwoordelijke uitgever: Commissariaat-generaal voor de Vluchtelingen en de Staatlozen  
Dienst Communicatie – Informatie – Pers  
[cgvs.info@ibz.fgov.be](mailto:cgvs.info@ibz.fgov.be)

Contact: Tine Van Valckenborgh – [tine.vanvalckenborgh@ibz.fgov.be](mailto:tine.vanvalckenborgh@ibz.fgov.be) – (+32) 2 205 50 56

Publicatiedatum: 03/03/2011

## Inhoudstafel

<b>I. Algemeen overzicht van asielaanvragen in 2011 .....</b>	<b>2</b>
1. Voor het jaar	
2. In februari	
<b>II. Overzicht van asielaanvragen in België .....</b>	<b>3</b>
1. Aantal asielaanvragen (enkelvoudige + meervoudige asielaanvragen) .....	3
a. Asielaanvragen per maand 2006-2011	
b. Asielaanvragen per jaar 1990-2011	
c. Top 10 asielaanvragen in februari 2011	
d. Top 10 asielaanvragen in 2011	
e. Asielaanvragen – verhouding mannen/vrouwen 2007-2011	
f. Asielaanvragen in 2008, 2009, 2010 en 2011 per nationaliteit	
2. Enkelvoudige asielaanvragen .....	6
a. Enkelvoudige asielaanvragen per maand 2006-2011	
b. Enkelvoudige asielaanvragen per jaar 2006-2011	
3. Meervoudige asielaanvragen .....	7
a. Meervoudige asielaanvragen per maand 2006-2011	
b. Meervoudige asielaanvragen per jaar 2006-2011	
c. Top 10 meervoudige asielaanvragen in februari 2011	
d. Top 10 meervoudige asielaanvragen in 2011	
4. Niet-begeleide minderjarige vreemdelingen (NBMV) .....	9
a. Asielaanvragen NBMV per maand 2006-2011	
b. Asielaanvragen NBMV per jaar 2006-2011	
c. Top 5 asielaanvragen NBMV in februari 2011	
d. Top 5 asielaanvragen NBMV in 2011	
e. Asielaanvragen NBMV – verhouding jongen/meisje 2007-2011	
<b>III. Beslissingen in asioldossiers in 2011 .....</b>	<b>11</b>
1. Beslissingen van de Dienst Vreemdelingenzaken	
2. Beslissingen van het CGVS	
a. Aantal beslissingen	
b. Beslissingen tot erkenning van de vluchtelingenstatus per nationaliteit	
c. Toekenning van de subsidiaire bescherming per nationaliteit	
<b>IV. Evolutie van de achterstand van het CGVS .....</b>	<b>14</b>



## I. Algemeen overzicht van asielaanvragen in 2011

(bron: Dienst Vreemdelingenzaken)

### 1. Voor het jaar

Asielaanvragen	Aantal dossiers	% dossiers versus totaal aantal asielaanvragen
Aantal asielaanvragen	3.631	
Enkelvoudige asielaanvragen	2.975	81,93%
Meervoudige asielaanvragen	656	18,07%
NBMV	287	7,90%
Beslissingen	Aantal beslissingen	% versus totaal aantal beslissingen
Beslissingen van het CGVS	2.077	
Erkenning van de vluchtelingenstatus	400	19,26%
Subsidiaire bescherming (SB)	113	5,44%
Weigering van de vluchtelingenstatus en van de SB	1.362	65,58%
Andere beslissingen	202	9,73%
<b>Achterstand</b>	<b>11.826</b>	

### 2. In februari

Asielaanvragen	Aantal dossiers	% dossiers versus totaal aantal asielaanvragen
Aantal asielaanvragen	1.860	
Enkelvoudige asielaanvragen	1.505	80,91%
Meervoudige asielaanvragen	355	19,09%
NBMV	149	8,01%
Beslissingen	Aantal beslissingen	% versus totaal aantal beslissingen
Beslissingen van het CGVS	1.180	
Erkenning van de vluchtelingenstatus	233	19,75%
Subsidiaire bescherming (SB)	61	5,17%
Weigering van de vluchtelingenstatus en van de SB	760	64,41%
Andere beslissingen	126	10,68%
<b>Achterstand</b>	<b>11.826</b>	



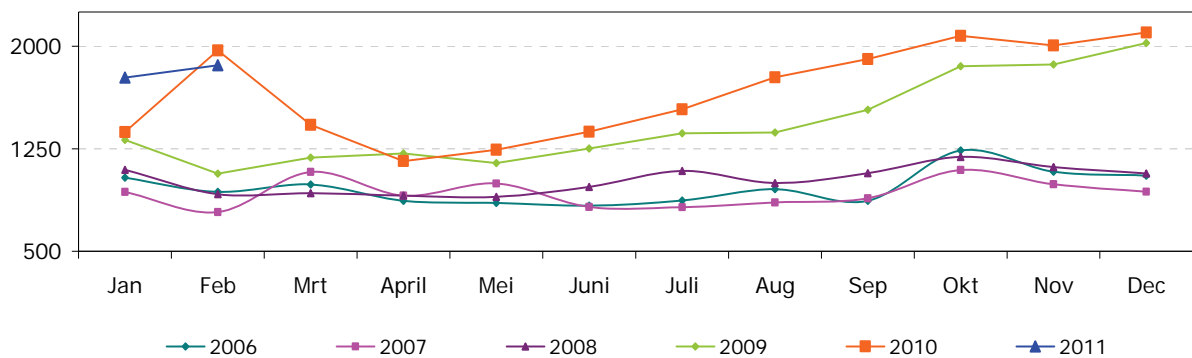
## II. Overzicht van asielaanvragen in België

(bron: Dienst Vreemdelingenzaken behoudens tegengesteld vermelding)

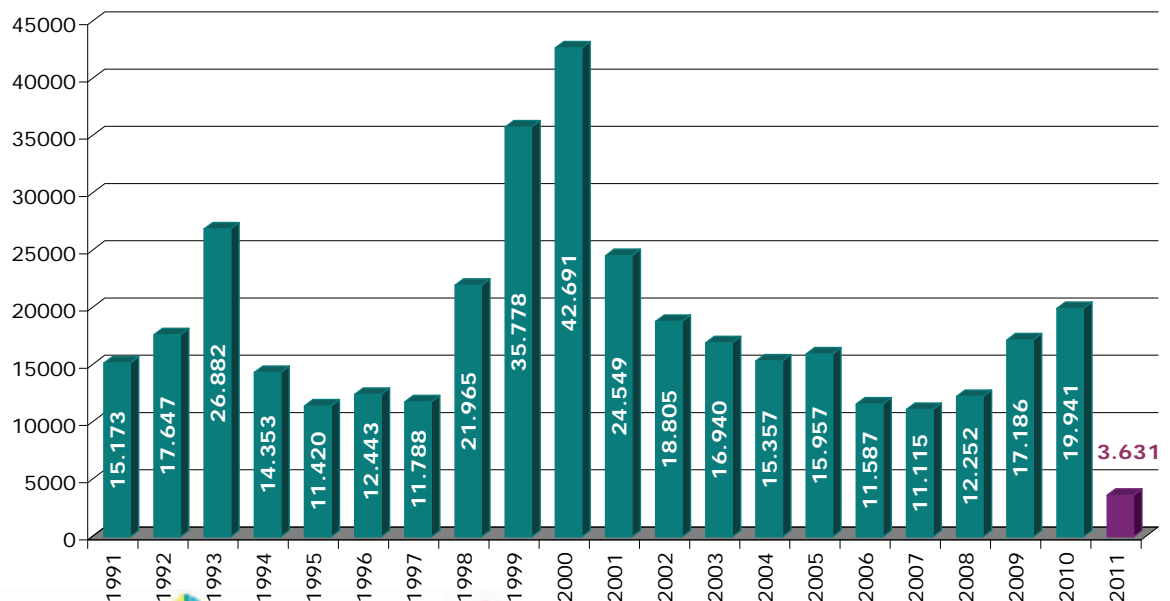
### 1. Totaal aantal asielaanvragen (enkelvoudige + meervoudige asielaanvragen)

#### a. Asielaanvragen per maand (2006-2011)

	2006	2007	2008	2009	2010	2011	+/- in % 2011 vs 2010	+/- in % vorige maand
Januari	1.038	934	1.097	1.314	1.373	1.771	28,99%	-15,67%
Februari	934	787	918	1.068	1.968	1.860	-5,49%	5,03%
Maart	988	1.081	926	1.185	1.424			
April	870	908	907	1.215	1.160			
Mei	854	995	899	1.145	1.243			
Juni	834	825	971	1.251	1.375			
Juli	872	822	1.087	1.363	1.539			
Augustus	954	856	1.000	1.368	1.773			
September	870	887	1.071	1.535	1.906			
Oktober	1.238	1.094	1.190	1.853	2.076			
November	1.082	990	1.116	1.866	2.004			
December	1.053	936	1.070	2.023	2.100			
<b>Totaal</b>	<b>11.587</b>	<b>11.115</b>	<b>12.252</b>	<b>17.186</b>	<b>19.941</b>	<b>3.631</b>		



#### b. Asielaanvragen per jaar (1990 tot en met februari 2011)



**c. Top 10 asielaanvragen in februari 2011**

	Land van herkomst	Aantal	%
1	Guinee	171	9,2%
2	Afghanistan	169	9,1%
3	Kosovo	161	8,7%
4	Irak	144	7,7%
5	Servië	126	6,8%
6	Rusland	108	5,8%
7	Macedonië	104	5,6%
8	DR Congo	78	4,2%
9	Armenië	57	3,1%
10	Syrië	43	2,3%
	Andere landen	699	37,6%
<b>Totaal februari 2011</b>		<b>1.860</b>	<b>100%</b>
<b>Percentage top 10</b>		<b>62,4%</b>	

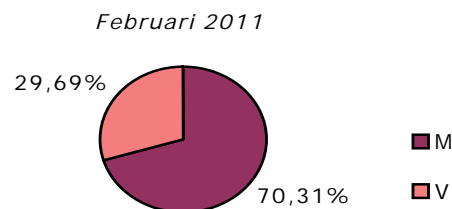
**d. Top 10 asielaanvragen in 2011**

	Land van herkomst	Aantal	%
1	Afghanistan	345	9,5%
2	Guinee	315	8,7%
3	Kosovo	292	8,0%
4	Irak	275	7,6%
5	Servië	255	7,0%
6	Rusland	230	6,3%
7	Macedonië	175	4,8%
8	DR Congo	140	3,9%
9	Armenië	104	2,9%
10	Ivoorkust	83	2,3%
	Pakistan	83	2,3%
	Andere landen	1.334	36,7%
<b>Totaal 2011</b>		<b>3.631</b>	<b>100%</b>
<b>Percentage top 10</b>		<b>63,3%</b>	

**e. Asielaanvragen – verhouding mannen/vrouwen in 2007-2011**

(bron: CGVS)

	Mannen	Vrouwen
2007	67,14%	32,86%
2008	69,27%	30,73%
2009	69,17%	30,83%
2010	68,22%	31,78%
2011	69,30%	30,70%



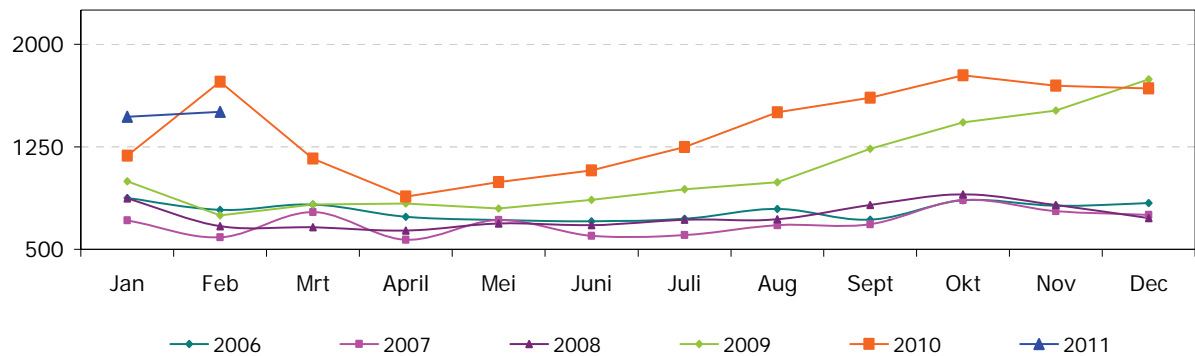
**f. Asielaanvragen in 2008, 2009, 2010 en 2011 per nationaliteit**  
 (in blauw en vet de top 10 van asielaanvragen in 2011)

Land van herkomst	2008	2009	2010	2011	Land van herkomst	2008	2009	2010	2011
<b>Afghanistan</b>	<b>879</b>	<b>1.659</b>	<b>1.411</b>	<b>345</b>	Litouwen	1	5	1	0
Albanië	172	256	204	37	<b>Macedonië</b>	<b>122</b>	<b>201</b>	<b>1.082</b>	<b>175</b>
Algerije	206	275	287	42	Madagaskar	1	3	2	0
Angola	133	142	153	25	Maleisië	0	2	0	0
Argentinië	0	0	8	0	Mali	5	11	25	2
<b>Armenië</b>	<b>461</b>	<b>1.099</b>	<b>986</b>	<b>104</b>	Malta	0	0	2	0
Azerbeidzjan	53	54	72	20	Marokko	36	53	46	5
Bangladesh	79	75	177	48	Mauritanië	128	187	206	27
Belarus	58	40	53	10	Mauritius	0	1	3	5
Benin	16	50	56	7	Mexico	0	1	1	0
Bhutan	34	24	19	1	Moldavië	14	29	14	0
Bosnië-Herzegovina	71	90	106	15	Mongolië	43	85	61	11
Brazilië	1	2	3	0	Montenegro	7	12	14	0
Bulgarije	46	101	79	14	Mozambique	0	0	0	1
Burkina-Faso	32	52	69	4	Myanmar	9	8	14	1
Burundi	106	120	132	21	Nederland	0	2	1	0
Cambodja	0	1	0	0	Nepal	39	65	203	35
Canada	1	0	0	0	Niger	57	71	78	5
Centraal Afr. Rep.	7	6	4	0	Nigeria	59	101	138	33
China	189	329	235	55	Noord-Korea	2	4	16	10
Colombië	4	8	13	0	Oekraïne	61	33	62	8
<b>DR Congo</b>	<b>579</b>	<b>670</b>	<b>786</b>	<b>140</b>	Oezbekistan	15	14	20	2
RP Congo	30	14	22	3	<b>Pakistan</b>	<b>150</b>	<b>233</b>	<b>340</b>	<b>83</b>
Cuba	2	3	2	0	Palestina	5	9	37	9
Djibouti	26	39	31	5	Panama	0	2	0	0
Dominicaanse Rep.	1	9	1	0	Peru	0	1	0	0
Duitsland	0	2	0	0	Polen	2	6	0	0
Egypte	24	29	29	22	Roemenië	43	98	56	14
Ecuador	2	0	0	0	<b>Rusland</b>	<b>1.620</b>	<b>1.605</b>	<b>1.526</b>	<b>230</b>
Eq. Guinea	0	3	3	0	Rwanda	273	308	337	66
Eritrea	35	69	110	10	Salvador	0	0	0	8
Estland	0	0	1	0	Saoedi-Arabië	0	0	1	0
Ethiopië	71	89	72	3	Senegal	50	113	252	57
Filipijnen	0	1	0	0	<b>Servië</b>	<b>572</b>	<b>514</b>	<b>1.233</b>	<b>255</b>
Gabon	4	5	10	1	Sierra Leone	42	45	65	7
Gambia	35	41	57	8	Slowakije	239	261	53	5
Georgië	222	327	323	41	Slovenië	0	1	0	0
Ghana	20	29	65	14	Somalië	163	216	294	65
Griekenland	0	0	1	0	Spain	0	3	1	0
Guatemala	0	7	1	0	Sri Lanka	148	216	140	36
<b>Guinee</b>	<b>661</b>	<b>1.052</b>	<b>1.398</b>	<b>315</b>	Sudan	62	89	92	13
Guinee-Bissau	1	3	5	0	Suriname	0	4	5	0
Guyana	0	1	0	0	Syrië	281	347	388	72
Haiti	1	1	9	2	Tadzikistan	1	5	7	2
Hongarije	16	143	36	0	Tanzania	49	90	89	24
India	84	123	151	32	Thailand	0	1	1	0
Indonesië	1	3	0	0	Timor-Leste	2	0	0	0
<b>Irak</b>	<b>1.070</b>	<b>1.386</b>	<b>1.769</b>	<b>275</b>	Togo	171	130	246	26
Iran	614	732	386	70	Tsjaad	16	16	21	1
Israël	18	8	7	3	Tsjechië	45	48	21	7
Italië	0	0	1	0	Tunesië	6	21	20	13
<b>Ivoorkust</b>	<b>91</b>	<b>88</b>	<b>173</b>	<b>83</b>	Turkije	284	259	277	49
Jamaica	4	1	1	0	Turkmenistan	0	5	3	1
Jemen	7	8	11	4	Uganda	13	23	15	4
Jordanië	21	15	10	5	Venezuela	1	0	2	0
Kaapverdië	1	0	0	0	Verenigde Arab. Emiraten	0	2	0	0
Kameroen	367	302	357	66	Verenigde Staten	0	0	3	0
Kazachstan	16	44	75	9	Vietnam	9	10	18	0
Kenia	55	42	65	12	Zimbabwe	8	4	3	0
Kirgizië	14	19	117	24	Zuid-Afrika	1	1	0	0
Koeweit	1	0	1	0	Andere	14	15	10	6
<b>Kosovo</b>	<b>478</b>	<b>1.539</b>	<b>1.848</b>	<b>292</b>	Onbepaald	126	199	254	47
Kroatië	3	16	15	0	Staatloos	6	7	7	0
Letland	5	3	2	0	Vluchteling	0	1	1	0
Libanon	85	95	70	13	<b>Totaal</b>	<b>12.252</b>	<b>17.186</b>	<b>19.941</b>	<b>3.631</b>
Liberia	23	27	27	6					
Libië	15	19	19	5					

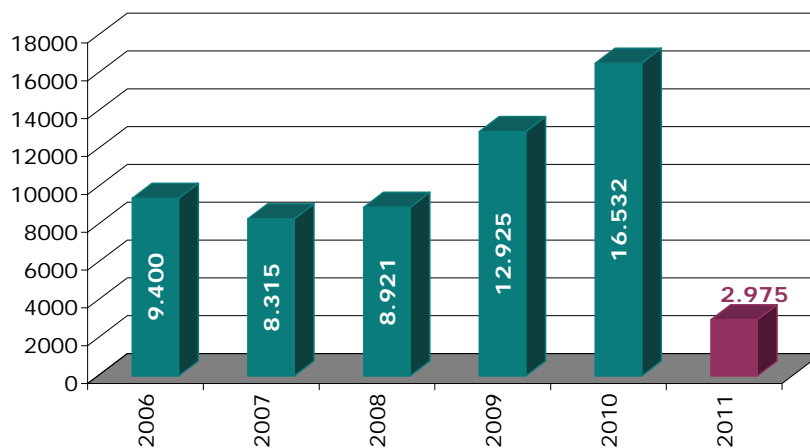
## 2. Enkelvoudige asielaanvragen

### a. Enkelvoudige asielaanvragen per maand (2006-2011)

	2006	2007	2008	2009	2010	2011	+/- in % 2011 vs 2010	+/- in % vorige maand
Januari	875	712	873	998	1.184	1.470	24,16%	-12,29%
Februari	788	588	669	749	1.726	1.505	-12,80%	2,38%
Maart	828	773	663	828	1.164			
April	737	570	637	836	886			
Mei	715	715	689	799	992			
Juni	705	599	676	862	1.077			
Juli	724	604	716	940	1.248			
Augustus	796	677	719	991	1.502			
September	716	684	824	1.235	1.608			
Oktober	859	861	902	1.428	1.773			
November	819	780	824	1.515	1.696			
December	838	752	729	1.744	1.676			
<b>Totaal</b>	<b>9.400</b>	<b>8.315</b>	<b>8.921</b>	<b>12.925</b>	<b>16.532</b>	<b>2.975</b>		



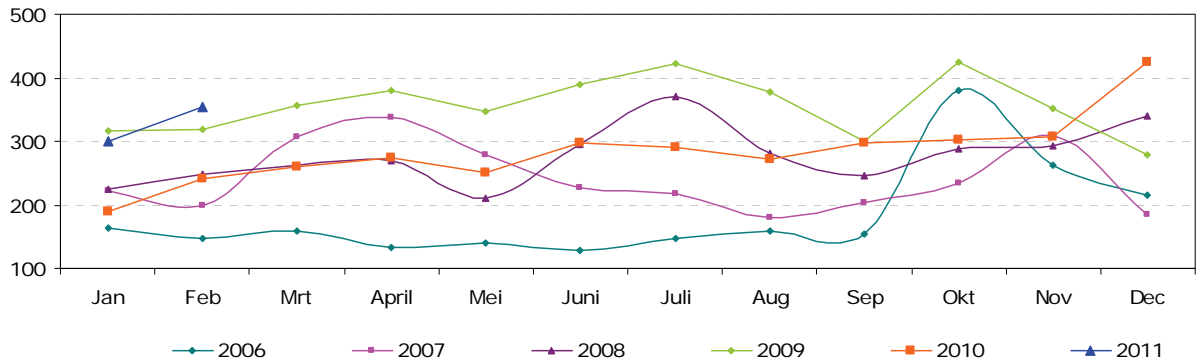
### b. Enkelvoudige asielaanvragen per jaar (2006 tot en met februari 2011)



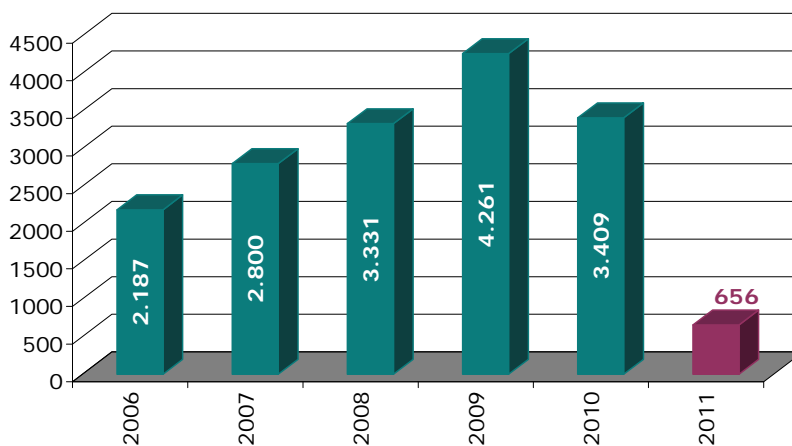
### 3. Meervoudige asielaanvragen

#### a. Meervoudige asielaanvragen per maand (2006-2011)

	2006	2007	2008	2009	2010	2011	+/- in % 2011 vs 2010	+/- in % vorige maand
Januari	163	222	224	316	189	301	59,26%	-29,01%
Februari	146	199	249	319	242	355	46,69%	17,94%
Mart	160	308	263	357	260			
April	133	338	270	379	274			
Mei	139	280	210	346	251			
Juni	129	226	295	389	298			
Juli	148	218	371	423	291			
Augustus	158	179	281	377	271			
September	154	203	247	300	298			
Oktober	379	233	288	425	303			
November	263	210	292	351	308			
December	215	184	341	279	424			
<b>Totaal</b>	<b>2.187</b>	<b>2.800</b>	<b>3.331</b>	<b>4.261</b>	<b>3.409</b>	<b>656</b>		



#### b. Meervoudige asielaanvragen per jaar (2006 tot en met februari 2011)



c. Top 10 meervoudige asielaanvragen in februari 2011

Land van herkomst	Aantal	%
1 Rusland	33	9,3%
2 Afghanistan	31	8,7%
3 Guinee	28	7,9%
Kosovo	28	7,9%
4 Servië	18	5,1%
5 China	17	4,8%
6 Irak	16	4,5%
7 Macedonië	15	4,2%
8 Armenië	14	3,9%
9 Iran	13	3,7%
Tanzania	13	3,7%
10 Kameroen	12	3,4%
Andere landen	117	33,0%
<b>Totaal februari 2011</b>	<b>355</b>	<b>100%</b>
<b>Percentage top 10</b>	<b>67,0%</b>	

d. Top 10 meervoudige asielaanvragen in 2011

Land van herkomst	Aantal	%
1 Afghanistan	79	12,0%
2 Rusland	61	9,3%
3 Kosovo	47	7,2%
5 Guinee	43	6,6%
5 Irak	35	5,3%
Servië	35	5,3%
6 China	29	4,4%
7 Macedonië	25	3,8%
8 Iran	21	3,2%
9 Armenië	20	3,0%
10 Kameroen	19	2,9%
Andere landen	242	36,9%
<b>Totaal 2011</b>	<b>656</b>	<b>100%</b>
<b>Percentage top 10</b>	<b>63,1%</b>	

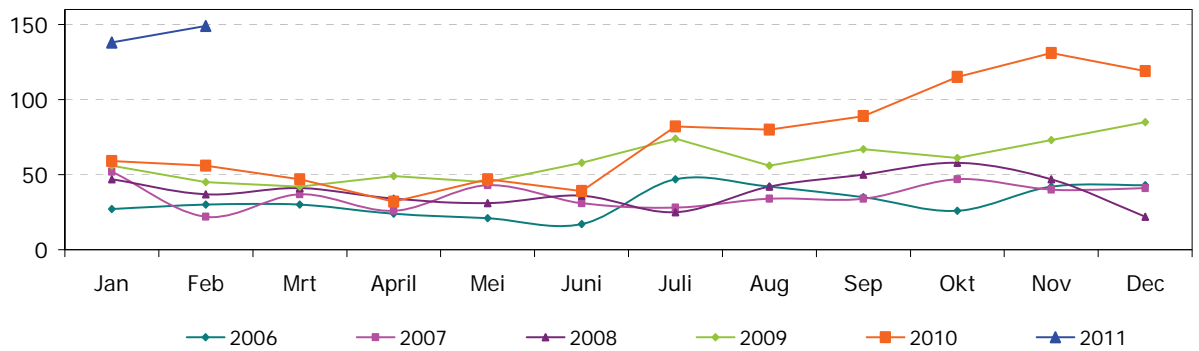


#### 4. Niet-begeleide minderjarige vreemdelingen (NBMV)

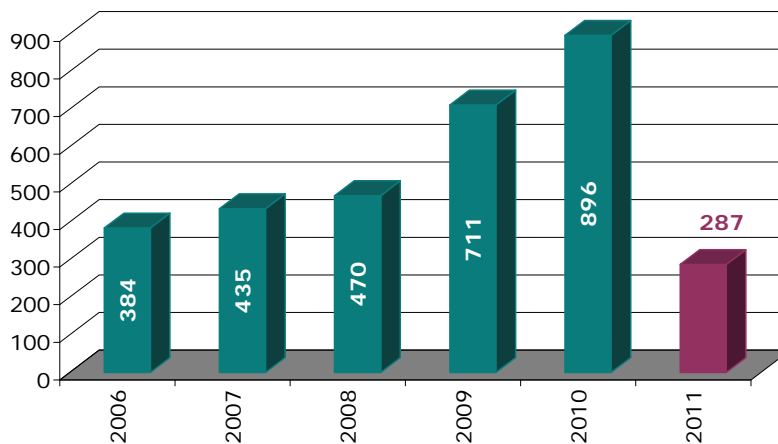
##### a. Asielaanvragen NBMV per maand (2006-2011)

	2006	2007	2008	2009	2010	2011*	+/- in % 2011 vs 2010	+/- in % vorige maand
Januari	27	52	47	56	59	138	133,90%	15,97%
Februari	30	22	37	45	56	149	166,07%	7,97%
Maart	30	37	41	42	47			
April	24	26	34	49	32			
Mei	21	43	31	45	47			
Juni	17	31	36	58	39			
Juli	47	28	25	74	82			
Augustus	42	34	42	56	80			
September	35	34	50	67	89			
Oktober	26	47	58	61	115			
November	42	40	47	73	131			
December	43	41	22	85	119			
<b>Totaal</b>	<b>384</b>	<b>435</b>	<b>470</b>	<b>711</b>	<b>896</b>	<b>287</b>		

\* Opgelet: deze cijfers kunnen nog aangepast worden nadat de resultaten bekend zijn van de bottetest (die vaststelt of de minderjarige effectief jonger is dan 18 jaar).



##### b. Asielaanvragen NBMV per jaar (2006 tot en met februari 2011)



c. Top 5 asielaanvragen NBMV in februari 2011

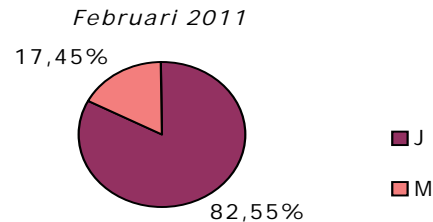
	Land van herkomst	Aantal	%
1	Afghanistan	69	46,3%
2	Guinee	21	14,1%
3	DR Congo	13	8,7%
4	Ivoorkust	7	4,7%
5	Irak	5	3,4%
	Rwanda	5	3,4%
	Andere landen	29	19,5%
<b>Totaal februari 2011</b>		<b>149</b>	<b>100%</b>
<b>Percentage top 5</b>		<b>80,5%</b>	

d. Top 5 asielaanvragen NBMV in 2011

	Land van herkomst	Aantal	%
1	Afghanistan	109	38,0%
2	Guinee	53	18,5%
3	DR Congo	18	6,3%
4	Irak	13	4,5%
5	Ivoorkust	10	3,5%
	Somalië	10	3,5%
	Andere landen	74	25,8%
<b>Totaal februari 2011</b>		<b>287</b>	<b>100%</b>
<b>Percentage top 5</b>		<b>74,2%</b>	

e. Asielaanvragen NBMV – verhouding jongen/meisje 2007-2011

	Jongen	Meisje
2007	68,40%	31,60%
2008	71,40%	28,60%
2009	77,98%	22,02%
2010	72,88%	27,12%
2011	79,44%	20,56%



### III. Beslissingen in asiëldossiers in 2011

(bron: CGVS)

#### 1. Beslissingen van de Dienst Vreemdelingenzaken

	Januari	Februari	Totaal
Overdracht dossier aan CGVS	1.483	1.558	3.041
25/26 quater (Dublin)	149	144	293
13 quater	72	115	187
Afstand, ...	120	9	129
<b>Totaal</b>	<b>1.824</b>	<b>1.826</b>	<b>3.650</b>

DVZ heeft een beslissingsbevoegdheid inzake Dublin (25/26 quater), meervoudige aanvragen (13 quater), afstanden enz... Alle andere asielaanvragen die niet onder deze categorieën vallen worden voor onderzoek overgemaakt aan het CGVS.

#### 2. Beslissingen van het CGVS

##### a. Aantal beslissingen

	Januari	Februari	Totaal
Erkenning van de vluchtelingenstatus	167	233	400
Toekenning van de subsidiaire bescherming (SB)	52	61	113
Weigering van de vluchtelingenstatus en weigering van de SB	598	745	1.343
Weigering van inoverwegingname van een asielaanvragen (E.U. -ond)	3	10	13
Technische weigering	44	77	121
Uitsluiting van de vluchtelingenstatus en uitsluiting van de SB	1	2	3
Uitsluiting van de vluchtelingenstatus en weigering van de SB		1	1
Weigering van de vluchtelingenstatus en uitsluiting van de SB		2	2
Intrekking van de vluchtelingenstatus	6	2	8
Afstand + afsluiting + vertrek IOM	19	40	59
Zonder voorwerp artikel 55 regularisatie	4	5	9
Zonder voorwerp (Belgische nationaliteit)	3	2	5
<b>Totaal</b>	<b>897</b>	<b>1.180</b>	<b>2.077</b>



**b. Beslissingen tot erkenning van de vluchtelingenstatus per nationaliteit**  
 (in blauw en vet de top 10 van asielaanvragen in 2011)

Land van herkomst	Januari	Februari	Totaal
<b>Afghanistan</b>	<b>20</b>	<b>17</b>	<b>37</b>
Albanië		3	<b>3</b>
Algerije		1	<b>1</b>
Angola	1		<b>1</b>
<b>Armenië</b>	<b>1</b>		<b>1</b>
Azerbeidzjan		2	<b>2</b>
Bangladesh	1		<b>1</b>
Belarus	1		<b>1</b>
Burundi	1	2	<b>3</b>
China	14	7	<b>21</b>
Colombië	1		<b>1</b>
<b>DR Congo</b>	<b>7</b>	<b>10</b>	<b>17</b>
Djibouti		2	<b>2</b>
Eritrea	1	1	<b>2</b>
Gabon		1	<b>1</b>
Gambia	1		<b>1</b>
<b>Guinee</b>	<b>27</b>	<b>47</b>	<b>74</b>
<b>Irak</b>	<b>27</b>	<b>36</b>	<b>63</b>
Iran	1	3	<b>4</b>
<b>Ivoorkust</b>	<b>1</b>		<b>1</b>
Kameroen	1	14	<b>15</b>
Kenia		2	<b>2</b>
Koeweit	1		<b>1</b>
<b>Kosovo</b>	<b>11</b>	<b>13</b>	<b>24</b>
Libanon	1		<b>1</b>
Macedonië		1	<b>1</b>
Marokko	1	1	<b>2</b>
Mauritanië		1	<b>1</b>
Niger	2	3	<b>5</b>
Nigeria		1	<b>1</b>
Noord-Korea	2	4	<b>6</b>
Onbepaald	6	5	<b>11</b>
<b>Rusland</b>	<b>9</b>	<b>5</b>	<b>14</b>
Rwanda	2	13	<b>15</b>
Senegal	5	6	<b>11</b>
<b>Servië</b>	<b>4</b>	<b>9</b>	<b>13</b>
Sierra Leone		4	<b>4</b>
Somalië	3	1	<b>4</b>
Sri Lanka	2	4	<b>6</b>
Syrië	8	4	<b>12</b>
Tanzanië	2	2	<b>4</b>
Togo		2	<b>2</b>
Tsjaad		1	<b>1</b>
Turkije	2	4	<b>6</b>
Turkmenistan		1	<b>1</b>
<b>Totaal</b>	<b>167</b>	<b>233</b>	<b>400</b>



c. **Toekenning van de subsidiaire bescherming per nationaliteit**  
 (in blauw en vet de top 10 van asielaanvragen in 2011)

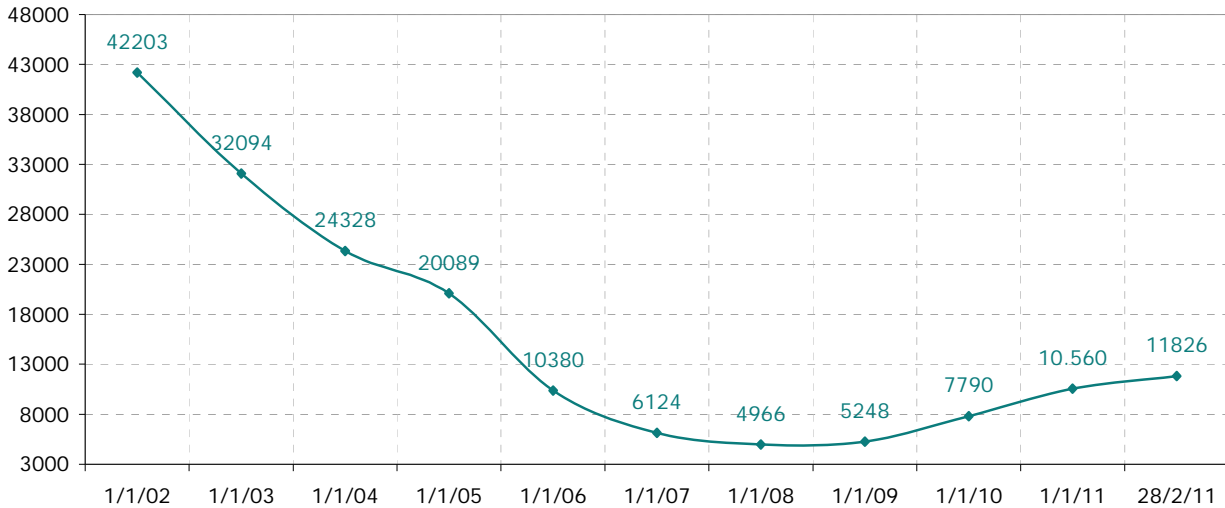
Land van herkomst	Januari	Februari	Totaal
<b>Afghanistan</b>	<b>27</b>	<b>30</b>	<b>57</b>
<b>DR Congo</b>	<b>1</b>		<b>1</b>
<b>Guinee</b>	<b>1</b>		<b>1</b>
<b>Irak</b>	<b>20</b>	<b>22</b>	<b>42</b>
Jemen		1	1
Onbepaald		4	4
Palestina	1		1
Somalië	2	4	6
<b>Totaal</b>	<b>52</b>	<b>61</b>	<b>113</b>



#### IV. Evolutie van de achterstand van het CGVS

(Achterstand bij de behandeling van de asielaanvragen op het CGVS)

##### Achterstand per jaar



##### Achterstand per maand in 2010-februari 2011

