



**COMMISSARIAAT-GENERAAL  
VOOR DE VLUCHTELINGEN EN DE  
STAATLOZEN**

**ASIELSTATISTIEKEN**  
**Overzicht**  
**2007**

**Inhoudstafel**

1. Overzicht van de asielaanvragen in België.....	2
Asielaanvragen in België in 2007	
Top 10 van de asielaanvragen in december 2007	
Top 5 van de meervoudige asielaanvragen in december 2007	
Grafische voorstelling asielaanvragen 2002-2007	
Top 5 van de landen van herkomst in 2007	
Vergelijking van de asielaanvragen in 2006-2007 .....	3
2. Beslissingen in de asioldossiers .....	5
A. Beslissingen bij de Dienst Vreemdelingenzaken in 2007	
B. Dringende beroepen bij het CGVS in 2003-2007	
C. Beslissingen op het CGVS in 2006-2007	
Top 10 van de beslissingen tot erkenning per nationaliteit in 2007 .....	7
Toekenning subsidiaire bescherming per nationaliteit in 2007	
D. Vaste Beroepscommissie voor Vluchtelingen .....	8
3. Evolutie van de achterstand van het CGVS in 2001-2007 .....	9



## 1. Overzicht van de asielaanvragen in België

### Asielaanvragen in België (Bron: Dienst Vreemdelingenzaken)

(Top 10 nationaliteiten in 2007)

Land van herkomst	Jan	Feb	Maart	Apr	Mei	Juni	Juli	Aug	Sep	Okt	Nov	Dec	Totaal 2007
Rusland	109	109	125	82	112	119	119	109	97	144	120	191	1.436
Servië-Montenegro	125	115	159	95	93	109	77	78	89	117	73	89	1.219
Irak	70	52	61	50	70	69	72	77	86	100	60	58	825
DR Kongo	78	44	53	73	84	57	45	52	63	64	54	49	716
Afghanistan	54	28	33	169	84	61	28	35	62	43	46	53	696
Guinee	35	26	103	35	49	41	34	38	32	50	51	32	526
Iran	49	23	32	22	36	24	38	40	36	42	28	41	411
Slovakije	14	2	21	5	7	9	25	27	49	68	102	35	364
Armenië	18	28	33	23	30	25	32	31	20	29	31	39	339
Rwanda	34	32	24	14	43	27	20	19	29	37	29	13	321
Anderen	348	328	437	340	387	284	332	350	324	400	396	336	4.262
<b>TOTAAL</b>	<b>934</b>	<b>787</b>	<b>1.081</b>	<b>908</b>	<b>995</b>	<b>825</b>	<b>822</b>	<b>856</b>	<b>887</b>	<b>1.094</b>	<b>990</b>	<b>936</b>	<b>11.115</b>

#### Top 10 van asielaanvragen

December 2007

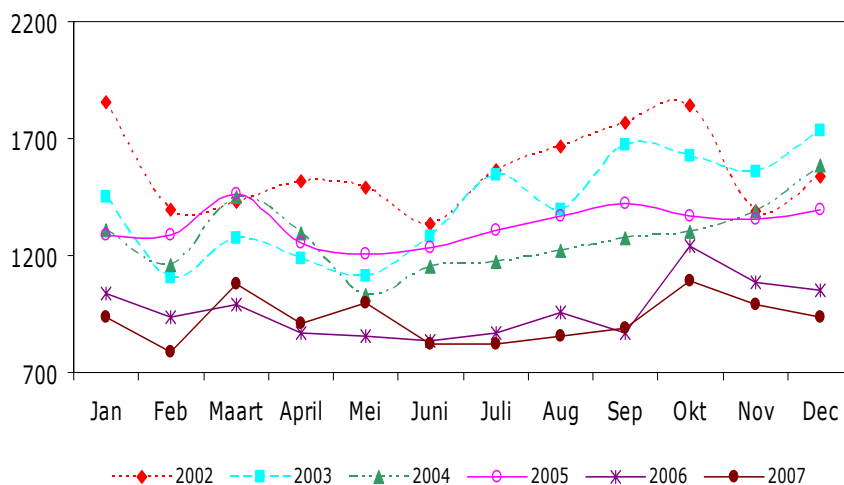
Land van herkomst	Aantal	In %
1 Rusland	191	20,4%
2 Servië-Montenegro	89	9,5%
3 Irak	58	6,2%
4 Afghanistan	53	5,7%
5 DR Kongo	49	5,2%
6 Iran	41	4,4%
7 Armenië	39	4,2%
8 Slovakije	35	3,7%
9 Guinee	32	3,4%
10 Kameroen	24	2,6%
Anderen	325	34,7%
<b>Totaal december 2007</b>	<b>936</b>	<b>100%</b>
<b>Percentage top 10</b>		65%

#### Top 5 van de meervoudige asielaanvragen

December 2007

Land van herkomst	Aantal
1 Rusland	33
2 Iran	20
3 Servië	17
4 Afghanistan	16
5 Slovakije	14
Anderen	84
<b>Totaal december 2007</b>	<b>184</b>

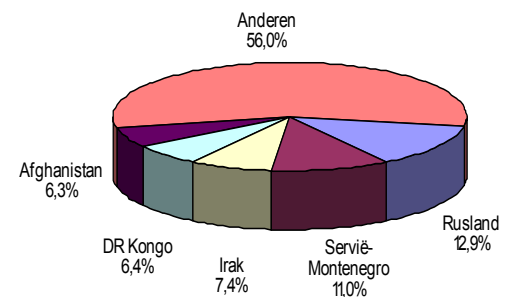
### Grafische voorstelling asielaanvragen 2002-2007



### Top 5 Landen van herkomst

2007

Aantal asielaanvragen 11.115



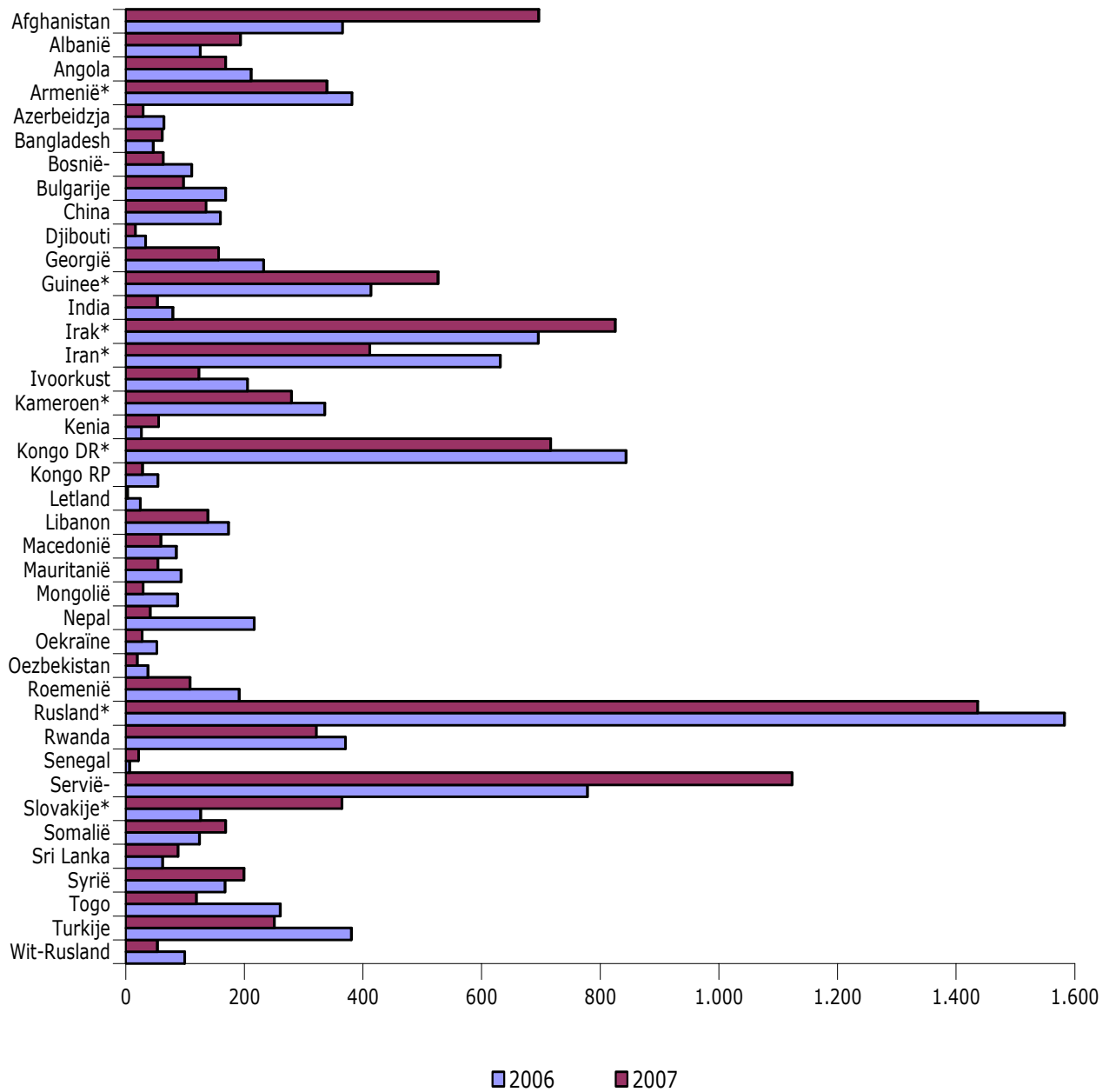
## Vergelijking van de asielaanvragen in België 2006-2007

Worden in deze tabel in aanmerking genomen: de nationaliteiten waarvoor het aantal asielaanvragen met 15 eenheden is gestegen of gedaald

	Land van herkomst	2006	2007	Vershil	%
<u>Stijging</u>	<b>Afghanistan</b>	<b>365</b>	<b>696</b>	<b>331</b>	<b>91%</b>
	Albanië	125	193	68	54%
	Bangladesh	46	61	15	33%
	<b>Guinee</b>	<b>413</b>	<b>526</b>	<b>113</b>	<b>27%</b>
	<b>Irak</b>	<b>695</b>	<b>825</b>	<b>130</b>	<b>19%</b>
	Kenia	26	55	29	112%
	Senegal	6	21	15	250%
	<b>Servië-Montenegro</b>	<b>778</b>	<b>1.123</b>	<b>345</b>	<b>44%</b>
	<b>Slovakije</b>	<b>126</b>	<b>364</b>	<b>238</b>	<b>189%</b>
	Somalië	124	168	44	35%
	Sri Lanka	62	88	26	42%
	Syrië	167	199	32	19%
	<u>Daling</u>	Angola	211	168	-43
<b>Armenië</b>		<b>381</b>	<b>339</b>	<b>-42</b>	<b>-11%</b>
Azerbeidzjan		64	29	-35	-55%
Bosnië-Herzegovina		111	63	-48	-43%
Bulgarije		168	97	-71	-42%
China		159	135	-24	-15%
Djibouti		33	16	-17	-52%
Georgië		232	156	-76	-33%
India		79	53	-26	-33%
<b>Iran</b>		<b>631</b>	<b>411</b>	<b>-220</b>	<b>-35%</b>
Ivoorkust		205	123	-82	-40%
<b>Kameroen</b>		<b>335</b>	<b>279</b>	<b>-56</b>	<b>-17%</b>
<b>Kongo DR</b>		<b>843</b>	<b>716</b>	<b>-127</b>	<b>-15%</b>
Kongo RP		54	28	-26	-48%
Letland		24	3	-21	-88%
Libanon		173	138	-35	-20%
Macedonië		85	59	-26	-31%
Mauritanië		93	54	-39	-42%
Mongolië		87	29	-58	-67%
Nepal		216	41	-175	-81%
Oekraïne		52	27	-25	-48%
Oezbekistan		37	19	-18	-49%
Roemenië		191	108	-83	-43%
<b>Rusland</b>		<b>1.582</b>	<b>1.436</b>	<b>-146</b>	<b>-9%</b>
Rwanda		370	321	-49	-13%
Togo		260	119	-141	-54%
Turkije		380	250	-130	-34%
Wit-Rusland		99	53	-46	-46%
Anderen		1.499	1.526	27	2%
		<b>Totaal</b>	<b>11.587</b>	<b>11.115</b>	<b>-472</b>

In cursief en vet: de landen van de top 10 asielaanvragen in België voor december 2007

**Vergelijking van de asielaanvragen in België 2006-2007**



\* de nationaliteiten van de top 10 asielaanvragen in België in december 2007

## 2. Beslissingen in de asioldossiers

### A. Beslissingen Dienst Vreemdelingenzaken 2007 (bron: Dienst Vreemdelingenzaken)

#### Voor 1 juni

	Januari-Mei
Ontvankelijk	985
26 Bis/25 Bis	2.590
Anderen	1.184
<b>Totaal</b>	<b>4.759</b>

#### Na 1 juni

	Juni-November	December	Totaal
Overdracht dossier aan CGVS	4.801	563	5.364
25/26 quater (Dublin)	579	73	652
13 quater	467	44	511
Afstand, ...	438	85	523
<b>Totaal</b>	<b>6.285</b>	<b>765</b>	<b>7.050</b>

### B. Dringende beroepen CGVS 2003-2007 (art. 63/2 van de wet van 15 december 1980)

#### Voor 1 juni

##### Per jaar

Jaar	Aantal
2003	11.123
2004	10.452
2005	8.765
2006	7.467
2007	2.235
<b>Totaal</b>	<b>40.042</b>

##### Per maand in 2007

Maand	Aantal
Januari	536
Februari	552
Maart	609
April	446
Mei	92
<b>Totaal</b>	<b>2.235</b>

### C. Beslissingen van het CGVS

#### Voor 1 juni

##### Ontvankelijkheidsfase

Totaal 2006	Aard van de beslissingen	2006								2007					Totaal 2007	Laatste 12 maanden
		Juni	Juli	Aug	Sep	Okt	Nov	Dec	Jan	Feb	Maart	April	Mei			
3.372	Beslissing dat verder onderzoek noodzakelijk is	349	307	227	198	275	247	232	187	259	253	283	282	1.264	3.099	
4.263	Bevestigende beslissingen	436	336	336	288	268	240	204	188	234	234	287	100	1.043	3.151	
567	Technische weigering, ongunstig advies, laattijdig beroep	46	57	44	45	42	29	22	27	19	27	15	6	94	379	
8.202	<b>Totaal</b>	<b>831</b>	<b>700</b>	<b>607</b>	<b>531</b>	<b>585</b>	<b>516</b>	<b>458</b>	<b>402</b>	<b>512</b>	<b>514</b>	<b>585</b>	<b>388</b>	<b>2.401</b>	<b>6.629</b>	

##### Gegrondeheidsfase

Totaal 2006	Aard van de beslissingen	2006								2007					Totaal 2007	Laatste 12 maanden
		Juni	Juli	Aug	Sep	Okt	Nov	Dec	Jan	Feb	Maart	April	Mei			
1.914	Erkenningen van vluchtelingenstatuut	186	156	150	199	175	103	121	97	143	100	132	133	605	1.695	
4.976	Weigering tot erkenning	533	453	432	534	474	89	0	698	345	297	333	249	1.922	4.437	
8	Subsidiaire bescherming	0	0	0	0	5	3	0	24	10	25	21	15	95	103	
624	Technische weigering	60	48	61	43	59	26	0	69	26	21	24	14	154	451	
7.522	<b>Totaal</b>	<b>779</b>	<b>657</b>	<b>643</b>	<b>776</b>	<b>713</b>	<b>221</b>	<b>121</b>	<b>888</b>	<b>524</b>	<b>443</b>	<b>510</b>	<b>411</b>	<b>2.776</b>	<b>6.686</b>	

**Afstand + afsluiting (naturalisatie + overlijden) + vertrek IOM**

Totaal 2006	2006								2007					Totaal 2007	Laatste 12 maanden
	Juni	Juli	Aug	Sep	Okt	Nov	Dec	Jan	Feb	Maart	April	Mei			
632	Afsluiting	53	35	45	39	51	42	29	23	18	21	25	18	105	399

**Zonder voorwerp artikel 55 regularisatie**

Totaal 2006		2006								2007					Totaal 2007	Laatste 12 maanden
		Juni	Juli	Aug	Sep	Okt	Nov	Dec	Jan	Feb	Maart	April	Mei			
120	Ontvankelijkheidsfase	16	3	6	4	8	4	2	6	3	4	1	2	16	59	
496	Gegrondeidheidsfase	67	10	36	19	17	27	7	11	8	12	5	0	36	219	
616	<b>Totaal</b>	<b>83</b>	<b>13</b>	<b>42</b>	<b>23</b>	<b>25</b>	<b>31</b>	<b>9</b>	<b>17</b>	<b>11</b>	<b>16</b>	<b>6</b>	<b>2</b>	<b>52</b>	<b>278</b>	

**Overzicht**

Totaal 2006		2006								2007					Totaal 2007	Laatste 12 maanden
		Juni	Juli	Aug	Sep	Okt	Nov	Dec	Jan	Feb	Maart	April	Mei			
8.202	Ontvankelijkheidsfase	831	700	607	531	585	516	458	402	512	514	585	388	2.401	6.629	
7.522	Gegrondeidheidsfase	779	657	643	776	713	221	121	888	524	443	510	411	2.776	6.686	
632	Afsluiting	53	35	45	39	51	42	29	23	18	21	25	18	105	399	
616	Artikel 55 regularisatie	83	13	42	23	25	31	9	17	11	16	6	2	52	278	
16.972	<b>Totaal</b>	<b>1.746</b>	<b>1.405</b>	<b>1.337</b>	<b>1.369</b>	<b>1.374</b>	<b>810</b>	<b>617</b>	<b>1.330</b>	<b>1.065</b>	<b>994</b>	<b>1.126</b>	<b>819</b>	<b>5.334</b>	<b>13.992</b>	

**Na 1 juni**

	Juni	Juli	Aug	Sep	Okt	Nov	Dec	Totaal
Erkenning van de hoedanigheid van vluchteling	187	204	174	162	186	172	151	1.236
Toekenning van de subsidiaire beschermingsstatus	13	36	35	27	25	21	29	186
Weigering van de vluchtelingenstatus en weigering van de subsidiaire beschermingsstatus	808	643	613	491	622	461	441	4.079
Weigering van inoverwegingname van een asielaanvraag (E.U.-onderdaan)	50	39	38	55	53	58	89	382
Technische weigering	54	24	41	28	41	48	37	273
Uitsluiting van de vluchtelingenstatus en uitsluiting van de subsidiaire beschermingsstatus	2	0	0	5	1	2	1	11
Uitsluiting van de vluchtelingenstatus en weigering van de subsidiaire beschermingsstatus	0	0	0	1	0	0	0	1
Weigering van de vluchtelingenstatus en uitsluiting van de subsidiaire beschermingsstatus	1	2	1	2	2	3	0	11
Weigering van de vluchtelingenstatus en weigering van de subsidiaire beschermingsstatus met toepassing van art. 52 Vr.	0	2	0	0	0	0	2	4
Intrekking van statuut	2	6	3	2	2	0	0	15
Afstand + afsluiting + vertrek IOM	9	23	10	16	15	20	15	108
Zonder voorwerp artikel 55 regularisatie	4	11	1	0	13	6	2	37
Zonder voorwerp (overlijden)	0	2	0	0	1	0	0	3
Zonder voorwerp (Belgische nationaliteit)	0	0	5	0	0	6	0	11
<b>Totaal</b>	<b>1.130</b>	<b>992</b>	<b>921</b>	<b>789</b>	<b>961</b>	<b>797</b>	<b>767</b>	<b>6.357</b>

*Top 10 beslissingen tot erkenning van vluchtelingenstatus per nationaliteit in 2007*

Land van herkomst	Jan	Feb	Maart	April	Mei	Juni	Juli	Aug	Sep	Okt	Nov	Dec	Totaal
Rusland	29	53	30	33	35	24	44	37	30	17	26	19	<b>377</b>
Rwanda	8	9	17	28	20	35	23	11	8	25	10	17	<b>211</b>
Irak	5	11	9	11	6	14	10	15	13	19	25	22	<b>160</b>
Servië	0	4	2	6	7	17	17	13	25	19	26	9	<b>145</b>
DR Kongo	7	16	2	8	9	14	17	12	6	17	9	8	<b>125</b>
China	6	9	2	5	5	14	10	18	8	16	6	1	<b>100</b>
Guinee	9	8	5	4	3	12	9	7	7	9	8	12	<b>93</b>
Kameroen	3	2	1	2	1	5	6	7	6	6	6	5	<b>50</b>
Ivoorkust	5	4	10	4	7	2	5	0	4	5	2	2	<b>50</b>
Burundi	0	2	1	6	5	12	7	1	0	4	5	3	<b>46</b>
Syrië	2	0	0	3	4	1	6	6	6	9	5	2	<b>44</b>
Anderen	23	25	21	22	31	37	50	47	49	40	44	51	<b>440</b>
<b>Totaal</b>	<b>97</b>	<b>143</b>	<b>100</b>	<b>132</b>	<b>133</b>	<b>187</b>	<b>204</b>	<b>174</b>	<b>162</b>	<b>186</b>	<b>172</b>	<b>151</b>	<b>1.841</b>

*Toekenning subsidiaire bescherming per nationaliteit in 2007*

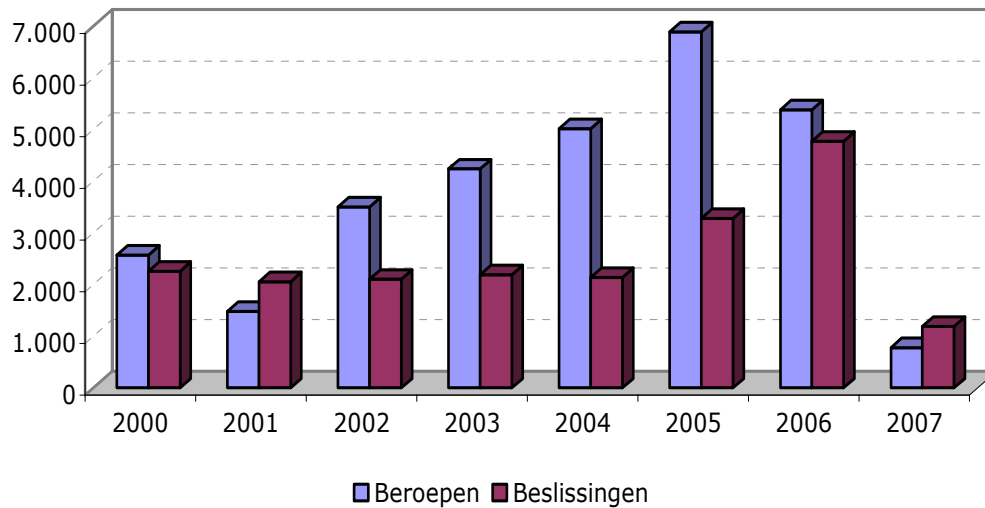
Land van herkomst	Jan	Feb	Maart	April	Mei	Juni	Juli	Aug	Sep	Okt	Nov	Dec	Totaal
Irak	22	8	25	14	9	11	25	24	24	20	8	13	<b>203</b>
Somalië	0	0	0	1	3	1	7	4	2	4	6	9	<b>37</b>
Afghanistan	0	0	0	0	1	0	0	4	0	0	7	2	<b>14</b>
Onbekend	0	0	0	0	1	0	1	1	1	0	0	3	<b>7</b>
Eritrea	2	2	0	0	1	0	0	0	0	1	0	0	<b>6</b>
Palestina	0	0	0	1	0	0	3	1	0	0	0	0	<b>5</b>
DR Kongo	0	0	0	1	0	1	0	0	0	0	0	0	<b>2</b>
Guinee	0	0	0	1	0	0	0	0	0	0	0	1	<b>2</b>
Rusland	0	0	0	2	0	0	0	0	0	0	0	0	<b>2</b>
Ivoorkust	0	0	0	1	0	0	0	0	0	0	0	0	<b>1</b>
Israël	0	0	0	0	0	0	0	1	0	0	0	0	<b>1</b>
Soedan	0	0	0	0	0	0	0	0	0	0	0	0	<b>0</b>
<b>Totaal</b>	<b>24</b>	<b>10</b>	<b>25</b>	<b>21</b>	<b>15</b>	<b>13</b>	<b>36</b>	<b>35</b>	<b>27</b>	<b>25</b>	<b>21</b>	<b>28</b>	<b>280</b>

**D. Vaste Beroepscommissie voor Vluchtelingen (bron: VBV)**
*Beroepen en beslissingen*

Jaar	Beroepen	Beslissingen	Verschil	Achterstand
1988-1999	18.405	17.477	928	928
2000	2.572	2.260	312	1.240
2001	1.479	2.058	-579	661
2002	3.504	2.105	1.399	2.060
2003	4.238	2.192	2.046	4.106
2004	5.017	2.140	2.877	6.983
2005	6.893	3.279	3.614	10.597
2006	5.386	4.770	616	11.213
2007	781	1.188	-407	10.806
<b>Totaal</b>	<b>48.275</b>	<b>37.469</b>		<b>10.806</b>

*Beroepen en beslissingen 2007*

Jaar	Beroepen	Beslissingen	Verschil	Achterstand
Achterstand 2006	5.386	4.770	3.614	11.213
Januari	40	526	-486	10.727
Februari	741	662	79	10.806
<b>Totaal</b>	<b>781</b>	<b>1.188</b>		<b>10.806</b>

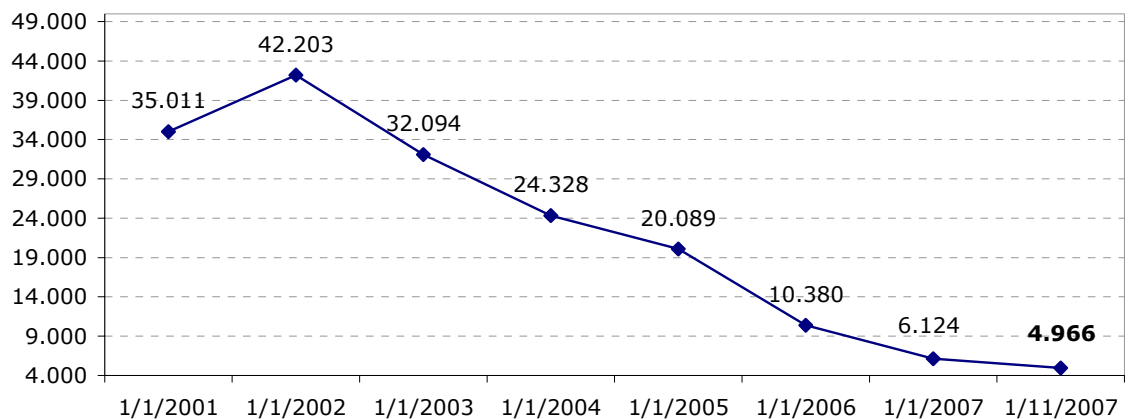
**Beroepen en beslissingen in 2000-2007**


### 3. Evolutie van de achterstand van het CGVS

Achterstand bij de behandeling van de asielaanvragen op het CGVS

Achterstand per jaar

1/1/2001	35.011
1/1/2002	42.203
1/1/2003	32.094
1/1/2004	24.328
1/1/2005	20.089
1/1/2006	10.380
1/1/2007	6.124
<b>1/11/2007</b>	<b>4.966</b>



Achterstand per maand in 2007

1 januari	6.124
1 februari	5.733
1 maart	5.747
1 april	5.921
1 mei	5.793
1 juni	5.495
1 juli	5.540
1 augustus	5.563
1 september	5.444
1 oktober	5.375
1 november	5.198
1 december	5.111
31 december	4.966

