

# GIDS VOOR DE NIET-BEGELEIDE MINDERJARIGE DIE ASIEL AANVRAAGT IN BELGIË

Deze brochure  
is van:

-----



Verantwoordelijke uitgever:  
Dirk Van den Bulck,  
Commissaris-generaal voor de  
Vluchtelingen en de Staatlozen

Deze brochure kwam tot stand met de steun van  
AMIF, het Europese Asiel-, Migratie- en Integratiefonds.

Deze brochure is beschikbaar in het Nederlands,  
Frans, Engels, Pashtu, Dari, Peul, Arabisch,  
Somali, Albanees en Tigrinya.

Alle taalversies zijn beschikbaar op :  
[www.cqvs.be/nl/publicaties](http://www.cqvs.be/nl/publicaties).

Versie: januari 2019

# INHOUD

**HALLO** 4

**ASIELPROCEDURE** 6

**1**

**WELKE BESCHERMING KAN JE KRIJGEN IN BELGIË ?** 8

TWEE VORMEN VAN ASIEL 9

WAT IS EEN VLUCHTELING? 10

WAT BETEKENT SUBSIDIAIRE BESCHERMING? 11

**2**

**JE BENT GEÏDENTIFICEERD EN GEREgistREERD ALS NIET-BEGELEIDE MINDERJARIGE VREEMDELING** 12

JE BENT EEN NIET-BEGELEIDE MINDERJARIGE VREEMDELING 13

JE LEEFTIJD WORDT BEPAALD 14

JE KRIJGT EEN VOOGD TOEGEWEZEN 15

JE KRIJGT EEN OPVANGPLAATS 16

DE DIENST VREEMDELINGENZAKEN NEEMT EEN

VERKLARING VAN JE AF EN VULT EEN VRAGENLIJST IN 17

**3**

**JOUW ASIELPROCEDURE VOOR HET COMMISSARIAAT-GENERAAL VOOR DE VLUCHTELINGEN EN STAATLOZEN** 18

EEN SPECIALIST BEHANDELT JOUW AANVRAAG 19

EEN PROTECTION OFFICER INTERVIEWT JOU UITGEBREID 20

HET ONDERZOEK VAN JOUW ASIELAANVRAAG 24

DE BESLISSING OVER JOUW ASIELAANVRAAG 25

NEGATIEF: JOUW ASIELAANVRAAG WORDT GEWEIGERD.  
WAT NU? 26

In beroep tegen een negatieve beslissing 26

POSITIEF: JE BENT ALS VLUCHTELING ERKEND 27

Wat houdt de vluchtelingenstatus in? 27

POSITIEF: JE KRIJGT DE SUBSIDIAIRE BESCHERMINGSSTATUS 28

Wat houdt de subsidiaire beschermingsstatus in? 28

**CONTACT** 30

# HALLO

---

Elk kind is kwetsbaar. Niet-begeleide minderjarige vreemdelingen zijn dit nog meer. Vaak komen zij na een traumatiserende reis alleen aan in een vreemd land met een andere cultuur en vragen er asiel aan. Kinderen of jongeren hebben daardoor vaak meer moeite om hun asielverhaal op een duidelijke manier te vertellen.

Daarom voorziet het CGVS een bijzondere procedure voor de behandeling van asielaanvragen van niet-begeleide minderjarigen.

Deze gids licht het parcours toe dat je als niet-begeleide minderjarige vreemdeling doorloopt wanneer je asiel aanvraagt in België. Elke niet-begeleide minderjarige ontvangt deze brochure op de dag dat de Dienst Vreemdelingenzaken zijn/haar asielaanvraag registreert.

Meer weten?

Een samenvatting van de informatie in deze brochure vind je ook op : [www.cgvs.be/nl/asiel/het-kind-de-asielprocedure](http://www.cgvs.be/nl/asiel/het-kind-de-asielprocedure)  
Je vindt op de website van het CGVS veel meer informatie over de asielprocedure in België.





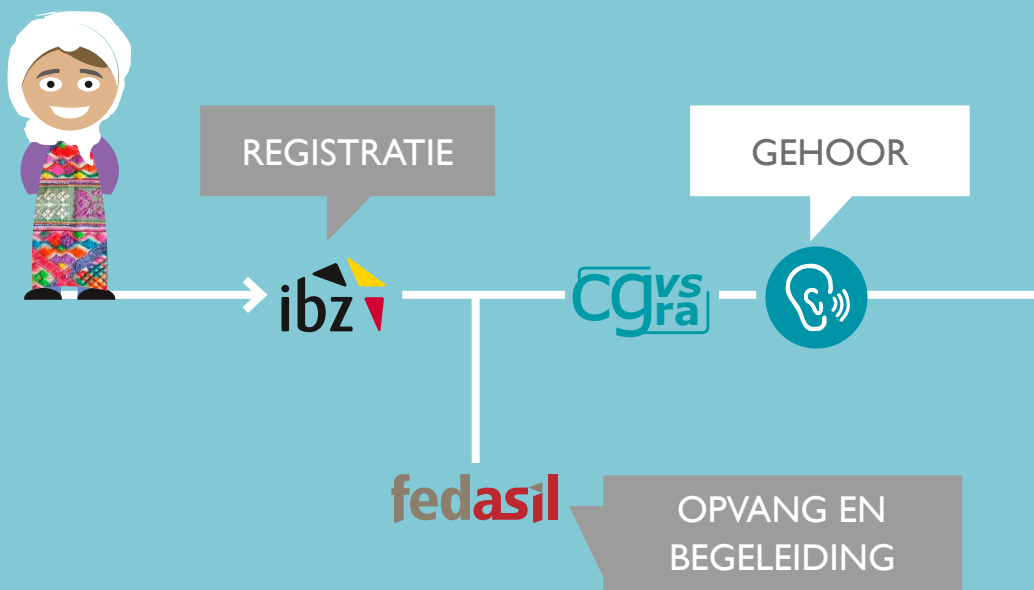
Onder  
dit groene  
symbool  
staat wat je  
zeker moet  
onthouden.



Onder  
dit blauwe  
symbool  
staan links  
naar nuttige  
websites.



# ASIELPROCEDURE





1

# WELKE BESCHERMING KAN JE KRIJGEN IN BELGIË ?

---







## TWEE VORMEN VAN ASIEL

Je vraagt asiel aan in België. Je vraagt hiermee bescherming aan de Belgische overheid omdat je in jouw herkomstland of verblijfsland ernstige problemen had of vreest te hebben. Daarom vind je dat je niet naar jouw land kan terugkeren. België biedt twee vormen van asiel: de vluchtelingenstatus en de subsidiaire beschermingsstatus.



Welke bescherming kan je krijgen in België?




# WAT IS EEN VLUCHTELING?

België ondertekende de Conventie van Genève of de Vluchtelingenconventie. Dit is een internationaal verdrag. Door de ondertekening van dit verdrag is België verplicht om mensen die werden vervolgd of vervolging vrezen bij terugkeer naar hun herkomstland of verblijfslaan bescherming te bieden. Men kan om verschillende redenen vervolgd worden. Omwille van

- je politieke overtuiging, of die van je familie
- je godsdienst
- je ras
- je nationaliteit
- het behoren tot een bepaalde ‘sociale groep’. Een ‘sociale groep’ zijn personen die hetzelfde onveranderlijke kenmerk gemeen hebben. Omdat je dit kenmerk hebt, behandelt de meerderheid van de mensen in je land of de autoriteiten van je land jou vijandig. Een voorbeeld hiervan is iemand die wordt vervolgd omdat hij homoseksueel is.

Wanneer je om één of meerdere van deze redenen je land verliet en/of er niet naar kan terugkeren, kan je in België de vluchtelingenstatus krijgen.

Welke bescherming kan je krijgen in België?



## WAT BETEKENT SUBSIDIAIRE BESCHERMING?

---

Als je omwille van je situatie het vluchtelingenstatuut niet krijgt, onderzoekt het CGVS of je in aanmerking komt voor de subsidiaire beschermingsstatus.

Het CGVS kent subsidiaire bescherming toe als je een reëel risico op ernstige schade loopt als je terugkeert naar je land. Ernstige schade is bijvoorbeeld:

- doodstraf of executie
- foltering of onmenselijke of vernederende behandelingen
- ernstige bedreiging van je leven in geval van oorlog of burgeroorlog.

2

JE BENT  
GEÏDENTIFICEERD  
EN GEREGISTREERD  
ALS NIET-BEGELEIDE  
MINDERJARIGE  
VREEMDELING

---



# JE BENT EEN NIET-BEGELEIDE MINDERJARIGE VREEMDELING

- als je jonger bent dan 18 jaar
- als je zonder ouder(s) of (wettelijke) voogd in België verblijft
- als je afkomstig bent van een land buiten de Europese Unie
- als je asiel aanvraagt of zonder legale verblijfsdocumenten verblijft in België.

Je kunt, alleen of met je voogd, asiel aanvragen bij de Dienst Vreemdelingenzaken (DVZ) of aan de grens. Als je alleen bent, **signaleert** de DVZ jouw aanwezigheid aan de Dienst Voogdij.

De DVZ vult samen met jou een signalementsformulier in. De DVZ laat aan de Dienst Voogdij weten dat je alleen in België bent aangekomen. De Dienst Voogdij waakt erover dat men jouw rechten respecteert omdat jij als kind of jongere bijzondere bescherming nodig hebt.

Meer weten?

## NAAR JE LAND TERUGKEREN

Als je dat wil, kan je beslissen om definitief terug te keren naar je herkomstland, zelfs wanneer je een asielaanvraag indiende. Je kan begeleiding krijgen bij de voorbereiding van je reis en tijdens je reis zelf. Over terugkeer kan je praten met je voogd of met je sociaal assistent. Meer info vind je op de website.

[www.vrijwilligeterugkeer.be](http://www.vrijwilligeterugkeer.be)



## JE LEEFTIJD WORDT BEPAALD



Je bent geïdentificeerd en geregistreerd als niet-begeleide minderjarige vreemdeling ?

Als er twijfels zijn over jouw leeftijd, gaat de bevoegde dienst over tot een **leeftijdsbepaling**. Dit is een medisch onderzoek waarbij men een röntgenfoto neemt van jouw pols, sleutelbeen en gebit. Door deze röntgenfoto's kan men jouw leeftijd bij benadering vaststellen. Als je niet akkoord bent met het resultaat van het leeftijdsonderzoek, kan je samen met jouw advocaat binnen de 60 dagen in **beroep** gaan bij de Raad van State. Als de Dienst Voogdij naar aanleiding van het leeftijdsonderzoek vaststelt dat je niet minderjarig bent, krijg je geen begeleiding van een voogd. Men beschouwt je dan als een volwassene.



## JE KRIJGT EEN VOOGD TOEGEWEEZEN



Twijfelt men niet aan jouw leeftijd of toont de leeftijdsbepaling aan dat je minderjarig bent, dan wijst de Dienst Voogdij onmiddellijk **een voogd** aan.

De voogd is jouw wettelijke vertegenwoordiger zolang je in België verblijft en jonger dan 18 jaar bent. De voogdij wordt beëindigd op jouw 18de verjaardag of wanneer jouw ouders of wettelijke voogd ook in België aankomen. De voogd zorgt ervoor dat je een advocaat krijgt die je bijstaat tijdens de asielprocedure. De voogd ziet er ook op toe dat jouw rechten in België worden gerespecteerd, dat je naar school gaat, dat je administratief in orde bent, enz ... . Hij helpt je met de voorbereiding van jouw asielaanvraag en legt jou uit wat je mag en niet mag verwachten. De voogd is aanwezig bij de interviews op de Dienst Vreemdelingenzaken en het Commissariaat-generaal voor de Vluchtelingen en de Staatlozen (CGVS). Hij ziet er op toe dat de interviewer jouw rechten respecteert. Hij kan tijdens de interviews, indien hij dit wenst, ook iets toevoegen over jouw specifieke situatie.

Je bent geïdentificeerd en geregistreerd als niet-begeleide minderjarige vreemdeling?

## JE KRIJGT EEN OPVANGPLAATS



Als niet-begeleide minderjarige vreemdeling word je opgevangen door Fedasil. Fedasil is verantwoordelijk voor de opvang van asielzoekers in België. Je kan er ook voor kiezen om te wonen bij familieleden die in België verblijven.

Je krijgt een opvangplaats die aangepast is aan je noden en die gescheiden is van volwassenen. Alle opvangcentra van Fedasil en zijn partnerorganisaties (zoals het Rode Kruis) zijn “open centra”: je kan vrij het centrum verlaten en binnengaan, zolang je het centrumreglement naleeft.

Je krijgt een opvangplaats zolang je asielpcedure loopt. Ontving je nog geen beslissing wanneer je 18 wordt, dan plaatst men je over naar een opvangcentrum voor volwassenen.

Omdat je minderjarig bent, ben je leerplichtig en word je ingeschreven op school. Ook wanneer je bij familie inwoont, moet je naar school gaan.



# DE DIENST VREEMDELINGENZAKEN NEEMT EEN VERKLARING VAN JE AF EN VULT EEN VRAGENLIJST IN

---

De DVZ nodigt je samen met je voogd uit.

De dossierbehandelaar vult eerst samen met jou een **verklaring** in. In deze verklaring noteert de DVZ je **persoonsgegevens**.

Daarna kan je tijdens een **interview** kort je vluchtmotieven toelichten. Vertel er **waarom je je land verliet** en waarom je er niet kan of wil naar terugkeren. Dit interview gebeurt aan de hand van een vragenlijst. Het is heel belangrijk dat je een zicht geeft op jouw situatie en achtergrond. Daarom moet je volledige en correcte informatie geven over:

- jouw identiteit en nationaliteit
- jouw opeenvolgende verblijfplaatsen
- jouw gezinsleden en hun opeenvolgende en huidige verblijfplaatsen
- jouw reisweg
- alle redenen waarom je jouw land van herkomst verliet.

Als je geen Nederlands of Frans spreekt, staat een tolk je tijdens dit interview bij. De tolk vertaalt nauwgezet alles wat jij en de interviewer zeggen.

De interviewer en de tolk zijn gebonden aan het beroepsgeheim. **Zij mogen geen informatie over jouw asielaanvraag aan derden of aan de autoriteiten van jouw land geven.** Na dit interview maakt de DVZ jouw asielaanvraag over aan het CGVS.

3

**JOUW ASIELPROCEDURE  
VOOR HET  
COMMISSARIAAT-  
GENERAAL VOOR  
DE VLUCHTELINGEN  
EN STAATLOZEN**

---



## EEN SPECIALIST BEHANDELT JOUW AANVRAAG



Op het CGVS staat een team van gespecialiseerde **protection officers** in voor de behandeling van asielaanvragen van niet-begeleide minderjarigen. De protection officer is de persoon die jouw asielaanvraag onderzoekt. De protection officer is goed opgeleid. Hij/zij kreeg onder meer een opleiding over het interviewen van kinderen. Hij/zij **past het gehoor aan** aan jouw leeftijd, opleidingsniveau en bijzondere behoeftes. Indien nodig, gebruikt de protection officer tijdens het gehoor hulpmiddelen, vb. tekeningen of prenten, om jou te helpen jouw asielaanvraag zo volledig en duidelijk mogelijk uit te leggen.

De commissaris-generaal voor de Vluchtelingen en de Staatlozen of zijn adjuncten nemen de eindbeslissing in jouw asielaanvraag.



## EEN PROTECTION OFFICER INTERVIEWT JOU UITGEBREID

---

Het CGVS ontvangt jouw asioldossier van de Dienst Vreemdelingenzaken. Het nodigt jou, jouw voogd en jouw advocaat vervolgens uit voor een interview of gehoor.

Het gehoor is het **belangrijkste onderdeel van jouw asielprocedure**. Je krijgt dan de kans om uit te leggen waarom je in België asiel vraagt.

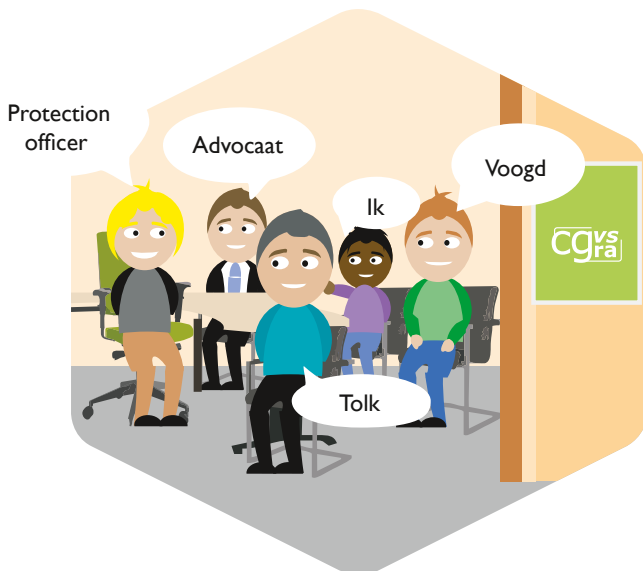
Je ontvangt een uitnodigingsbrief die de dag en het uur van het gehoor vermeldt. Jouw aanwezigheid en de aanwezigheid van jouw voogd tijdens het gehoor zijn **verplicht**. Als je om een bijzondere reden, bijvoorbeeld door ziekte, niet aanwezig kan zijn op het gehoor, dan moet jouw voogd dat binnen de 15 dagen na de datum van het geplande interview aan het CGVS laten weten. Jouw afwezigheid moet je met de nodige attesten bewijzen. Daarna ontvang je een nieuwe uitnodiging voor een gehoor op een andere dag.

Jouw voogd en advocaat bereiden samen met jou dit gehoor voor.

**Het is zeer belangrijk dat je vóór het gehoor zoveel mogelijk informatie en documenten verzamelt die jouw identiteit, leeftijd, reisweg, asielmotieven en eventuele verblijfsplaatsen van jouw familieleden aantonen.** Het CGVS heeft dit nodig om jouw asielaanvraag zo grondig en snel mogelijk te behandelen. Jouw voogd en advocaat helpen jou hierbij.



Het gehoor vindt plaats in een **aangepast lokaal** in de gebouwen van het CGVS.



Als je geen Nederlands of Frans spreekt, zorgt een **tolk** voor de vertaling. De tolk is enkel aanwezig om te zorgen dat jij en de protection officer elkaar goed verstaan en komt verder op geen enkele wijze tussen in de behandeling van jouw asielaanvraag. Net zoals tijdens het interview op de DVZ, zijn ook de protection officer en de tolk op het CGVS gebonden door het principe van **vertrouwelijkheid**.

Verder mag ook een **vertrouwenspersoon** aanwezig zijn tijdens het gehoor. Dit is iemand in wie je vertrouwen stelt en die vanuit een beroepsgebonden activiteit met jou werkt (psycholoog, leerkracht, sociale assistent...).



Wat  
onthouden?

## WAT KAN JE VERWACHTEN TIJDENS HET GEHOOR OP HET CGVS?

De **protection officer** leidt het gehoor. Hij is er in de eerste plaats om naar jou te luisteren.

De protection officer stelt je tijdens het gehoor **vragen**. Vertel zoveel mogelijk over jezelf, jouw problemen of die van je directe omgeving. Hij stelt jou ook vragen over jouw reisweg en over jouw documenten.

Als je tijdens het gehoor bepaalde vragen of zaken **niet begrijpt**, is het belangrijk dat je dit onmiddellijk zegt. Zo kan de protection officer de vragen op een andere manier stellen en ontstaan geen misverstanden.

Als je het **antwoord op een vraag niet weet**, moet je dit ook gewoon zeggen. **Verzin geen antwoorden**. Neem de tijd om na te denken over wat je wil vertellen.

**Wees eerlijk en volledig.**

Omdat het gehoor enkele uren kan duren, is er regelmatig een **pauze**. Als je zelf een pauze wil, kan je dit vragen.

Jouw **voogd** kan tijdens het gehoor **opmerkingen maken**.

Na het gehoor kan je eventueel nog **bijkomende informatie of documenten** aan jouw asiendossier toevoegen. Jouw voogd of advocaat helpen jou hierbij.



Wat  
onthouden?

## WAT VERWACHT DE PROTECTION OFFICER VAN JOU TIJDENS HET GEHOOR?

Het CGVS moet beschikken over alle informatie om je asielaanvraag te beoordelen. De wet vereist dat je actief meewerkt.

Dit verwacht de protection officer van jou:

- Vertel de **waarheid**.  
Beantwoord de vragen **eerlijk** en **zo volledig mogelijk**.
- Toon waar mogelijk **documenten** die bewijs leveren van:
  - jouw leeftijd
  - jouw identiteit
  - jouw nationaliteit
  - jouw achtergrond
  - plaats(en) van (eerder) verblijf van jou en jouw gezinsleden
  - de reisroute die je aflegde
  - de problemen die je had in jouw land van herkomst

Als het CGVS vaststelt dat je **valse of onjuiste verklaringen** aflegt, of (ver)vals(t)e documenten neerlegt, kan het jouw asielaanvraag afwijzen. Als het CGVS de fraude ontdekt na de toekenning van een internationale beschermingsstatus, kan het die status intrekken. Dit kan ook negatieve gevolgen hebben voor gezinsleden die een gezinshereniging verkregen op basis van jouw beschermingsstatus.

Als je **geen zicht** geeft op jouw werkelijke situatie of onvoldoende staaft waarom je bepaalde informatie niet hebt, kan het CCVS zich niet uitspreken of jouw vrees voor vervolging gegrond is. Ook dit kan leiden tot een afwijzing van je asielaanvraag.



# HET ONDERZOEK VAN JOUW ASIELAANVRAAG

---

Na het gehoor **onderzoekt** de protection officer jouw asielaanvraag. Hij gaat verschillende elementen na:

- de geloofwaardigheid van jouw verklaringen
- de documenten en andere stukken ter staving van jouw asielrelaas die je voorlegde
- de algemene situatie in jouw land van herkomst of gewoonlijk verblijf
- het gepersonaliseerde karakter van jouw asielaanvraag. Het CGVS onderzoekt elke asielaanvraag individueel. Het gaat na wat je persoonlijke vrees bij terugkeer naar je land en of die vrees gegrond is.

Het CGVS houdt rekening met jouw leeftijd, maturiteit, opleidingsniveau en bijzondere behoeftes.

Het **hoger belang van het kind en zijn kwetsbaarheid** zijn doorslaggevend bij de beoordeling. Kinderen beleven de wereld om hen heen immers op een andere manier dan volwassenen en interpreteren zaken en gebeurtenissen op kind-specifieke wijze. Het CGVS verwacht daarom niet dat je op alle vragen een antwoord weet of eenduidig kan antwoorden.

Waar wenselijk en mogelijk roept het CGVS **getuigen** op voor het gehoor (ooms, tantes... die in België verblijven) om jouw situatie te verduidelijken.

Ten slotte baseert het CGVS zich op landeninformatie die rekening houdt met de specifieke situatie van kinderen en jongeren. Zo kan ze de asielaanvraag correct inschatten.





## DE BESLISSING OVER JOUW ASIELAANVRAAG



Enige tijd na het gehoor ontvang je van het CGVS een beslissing. Het CGVS stuurt de originele beslissing naar jouw voogd. Jouw advocaat ontvangt een kopie. Jij ontvangt een kopie van de beslissing met de post op jouw adres of per fax gericht aan het opvangcentrum waar je verblijft. De commissaris-generaal gebruikt in zijn beslissing een taal die is aangepast aan jouw leeftijd en profiel.

Jouw voogd, advocaat of sociaal assistent kunnen jou de motivering van een eventuele negatieve beslissing uitleggen.

Meer  
weten?

Op basis van alle elementen in het asieldorfier neemt de commissaris-generaal een positieve (toekenning van een status) of een negatieve (weigering van toekenning van een status) beslissing. Er zijn verschillende soorten beslissingen mogelijk. Lees meer op : [www.cgvs.be/nl/asiel/de-types-beslissingen](http://www.cgvs.be/nl/asiel/de-types-beslissingen)



## NEGATIEF: JOUW ASIELAANVRAAG WORDT GEWEIGERD. WAT NU?

Het CGVS neemt een beslissing tot weigering van de vluchtelingenstatus en weigering van de subsidiaire beschermingsstatus. Er zijn onvoldoende elementen aanwezig die aantonen dat je een gegronde vrees voor vervolging of een reëel risico op het lijden van ernstige schade loopt bij een terugkeer naar jouw land. Het CGVS motiveert de redenen voor deze weigeringsbeslissing.

### IN BEROEP TEGEN EEN NEGATIEVE BESLISSING

Het CGVS heeft jou de vluchtelingenstatus en subsidiaire beschermingsstatus geweigerd? Of je kreeg de subsidiaire beschermingsstatus toegekend maar je wil een erkenning van de vluchtelingenstatus bekomen? Dan kan je een **beroep** indienen tegen de negatieve beslissing bij de Raad Voor Vreemdelingenbetwistingen. Jouw voogd en advocaat helpen jou hierbij. Tijdens de beroepsprocedure of wanneer je nog minderjarig bent, mag je in België blijven. Indien jouw beroep wordt afgewezen en je meerderjarig wordt, moet je naar jouw herkomstland terugkeren.

Meer weten?

De Raad voor Vreemdelingenbetwistingen (RvV) oordeelt over de beroepen tegen weigeringsbeslissingen van het CGVS. Er bestaan verschillende beroepsprocedures, afhankelijk van de aard van de beslissing. De RvV velt arresten met een uitgebreide motivering. Lees meer op : [www.cgvs.be/nl/asiel/het-beroep](http://www.cgvs.be/nl/asiel/het-beroep)

## POSITIEF: JE BENT ALS VLUCHTELING ERKEND

---

Beslissing tot erkenning van de vluchtelingenstatus: het CGVS erkent jou als vluchteling.

### WAT HOUDT DE VLUCHTELINGENSTATUS IN?

---

Je ontvangt initieel een verblijfstitel van beperkte duur (vijf jaar) in België. Jouw gezinsleden kunnen vervolgens een verzoek tot gezinshereniging indienen.

Na ontvangst van de beslissing moet je een dertigtal dagen wachten alvorens je jouw **vluchtelingenattest** ontvangt. Het CGVS verstuurt dit attest automatisch.

Als je documenten van de burgerlijke stand (bijvoorbeeld een geboorteakte) nodig hebt, kan je dit schriftelijk aanvragen bij de Helpdesk erkende vluchtelingen en staatlozen van het CGVS. Een reispaspoort voor vluchtelingen moet je aanvragen bij het provinciebestuur van de gemeente waar je verblijft. Als erkend vluchteling mag je niet naar jouw herkomstland reizen.

#### Meer weten?

Als erkend vluchteling ben je onderworpen aan het Belgisch recht. Je moet dezelfde wetten respecteren als Belgen. Meer informatie over je rechten en plichten en over de afgifte van documenten door het CGVS aan erkende vluchtelingen lees je hier :

[www.cgvs.be/nl/asiel/erkende-vluchtelingen](http://www.cgvs.be/nl/asiel/erkende-vluchtelingen)

[www.cgvs.be/nl/documenten](http://www.cgvs.be/nl/documenten)

## POSITIEF: JE KRIJGT DE SUBSIDIAIRE BESCHERMINGSSTATUS

---

Beslissing tot weigering van de vluchtelingenstatus en toekenning van de subsidiaire beschermingsstatus: er zijn onvoldoende redenen om je te erkennen als vluchteling, maar omdat je een reëel risico op ernstige schade loopt, kan je momenteel niet terugkeren naar jouw land van herkomst.

## WAT HOUDT DE SUBSIDIAIRE BESCHERMINGSSTATUS IN?

---

Je ontvangt een verblijfstitel van aanvankelijk een jaar. Deze is verlengbaar. Jouw gezinsleden kunnen een verzoek tot gezinshereniging indienen.

Het CGVS levert geen documenten af aan personen met een subsidiaire beschermingsstatus. Als je wil reizen, moet je dit in principe doen met een paspoort uitgereikt door de autoriteiten van jouw land.

### Meer weten?

Een aantal wetten van het herkomstland van de minderjarige blijven van toepassing op de subsidiair beschermde, zoals deze over de meerderjarigheid of de geldigheid van een huwelijk. Meer info op : [www.cgvs.be/nl/asiel/subsidiair-beschermde](http://www.cgvs.be/nl/asiel/subsidiair-beschermde)

Ik  
onthoud ?

.....

.....

.....

.....

.....

.....

.....

.....

.....

.....

.....







