STATISTIQUES D'ASILE JANVIER 2021

APERÇU

DEMANDES DE PROTECTION INTERNATIONALE	janvier 2021
Nombre de personnes ayant introduit une première demande de protection internationale *	957
Nombre de personnes ayant introduit une demande ultérieure de protection internationale	420
Nombre total de personnes ayant introduit une demande de protection internationale	**1.377**
DÉCISIONS	**janvier 2021**
Décisions intermédiaires	
Nombre de personnes pour lesquelles un examen ultérieur (frontière) a été décidé + nombre de personnes dont la demande ultérieure a été jugée recevable	80
Décisions finales	
Nombre de personnes ayant reçu une décision de reconnaissance du statut de réfugié (SR)	295
Nombre de personnes ayant reçu une décision d'octroi du statut de protection subsidiaire (PS)	73
Nombre de personnes dont la demande a été jugée irrecevable	392
Nombre de personnes dont la demande a été jugée manifestement infondée	42
Nombre de personnes auxquelles le statut de réfugié et le statut de protection subsidiaire ont été refusés	457
Nombre de personnes dont le statut a été retiré ou abrogé	26
Nombre total de personnes ayant reçu une décision quant à leur demande de protection internationale	**1.365**
CHARGE DE TRAVAIL	**Fin janvier 2021**
	13.830 dossiers

* *Cette catégorie comprend les demandes tant introduites à la frontière qu'introduites sur le territoire, ainsi que celles de personnes qui sont arrivées en Belgique dans le cadre de la réinstallation (0 personnes en janvier).*

Date de publication: février 2021

Contact : Damien Dermaux Damien.Dermaux@ibz.fgov.be 02 205 54 83

DEMANDE DE PROTECTION INTERNATIONALE (Source: Office des étrangers)

Nombre de personnes ayant introduit une demande de protection internationale en 2018,2019, 2020 et 2021

	Nombre total de personnes ayant introduit une demande de protection internationale 2018	Nombre de personnes ayant introduit une première demande de protection internationale 2018	Nombre de personnes ayant introduit une demande ultérieure de protection internationale 2018		Nombre total de personnes ayant introduit une demande de protection internationale 2019	Nombre de personnes ayant introduit une première demande de protection internationale 2019	Nombre de personnes ayant introduit une demande ultérieure de protection internationale 2019
Janvier	1.893	1.458	435	Janvier	2.765	2.272	493
Février	1.757	1.369	388	Février	2.063	1.665	398
Mars	1.779	1.344	435	Mars	2.118	1.755	363
Avril	1.711	1.323	388	Avril	2.247	1.878	369
Mai	1.791	1.320	471	Mai	1.813	1.502	311
Juin	1.737	1.352	385	Juin	2.058	1.772	286
Juillet	2.117	1.812	305	Juillet	2.262	1.937	325
Août	2.368	1.943	425	Août	2.185	1.945	240
Septembre	2.345	2.004	341	Septembre	2.607	2.234	373
Octobre	2.750	2.360	390	Octobre	2.929	2.483	446
Novembre	1.942	1.672	270	Novembre	2.452	2.072	380
Décembre	1.253	1.081	172	Décembre	2.243	1.864	379
Total	**23.443**	**19.038**	**4.405**	**Total**	**27.742**	**23.379**	**4.363**

	Nombre total de personnes ayant introduit une demande de protection internationale 2020	Nombre de personnes ayant introduit une première demande de protection internationale 2020	Nombre de personnes ayant introduit une demande ultérieure de protection internationale 2020		Nombre total de personnes ayant introduit une demande de protection internationale 2021	Nombre de personnes ayant introduit une première demande de protection internationale 2021	Nombre de personnes ayant introduit une demande ultérieure de protection internationale 2021
Janvier	2.739	2.235	504	Janvier	1.377	957	420
Février	1.990	1.626	364	Février			
Mars	1.116	897	219	Mars			
Avril	236	172	64	Avril			
Mai	389	225	164	Mai			
Juin	623	319	304	Juin			
Juillet	820	711	109	Juillet			
Août	1.270	1.070	200	Août			
Septembre	1.961	1.366	595	Septembre			
Octobre	1.716	1.437	279	Octobre			
Novembre	2.171	1.664	507	Novembre			
Décembre	1.879	1.383	496	Décembre			
Total	**16.910**	**13.105**	**3.805**	**Total**	**1.377**	**957**	**420**

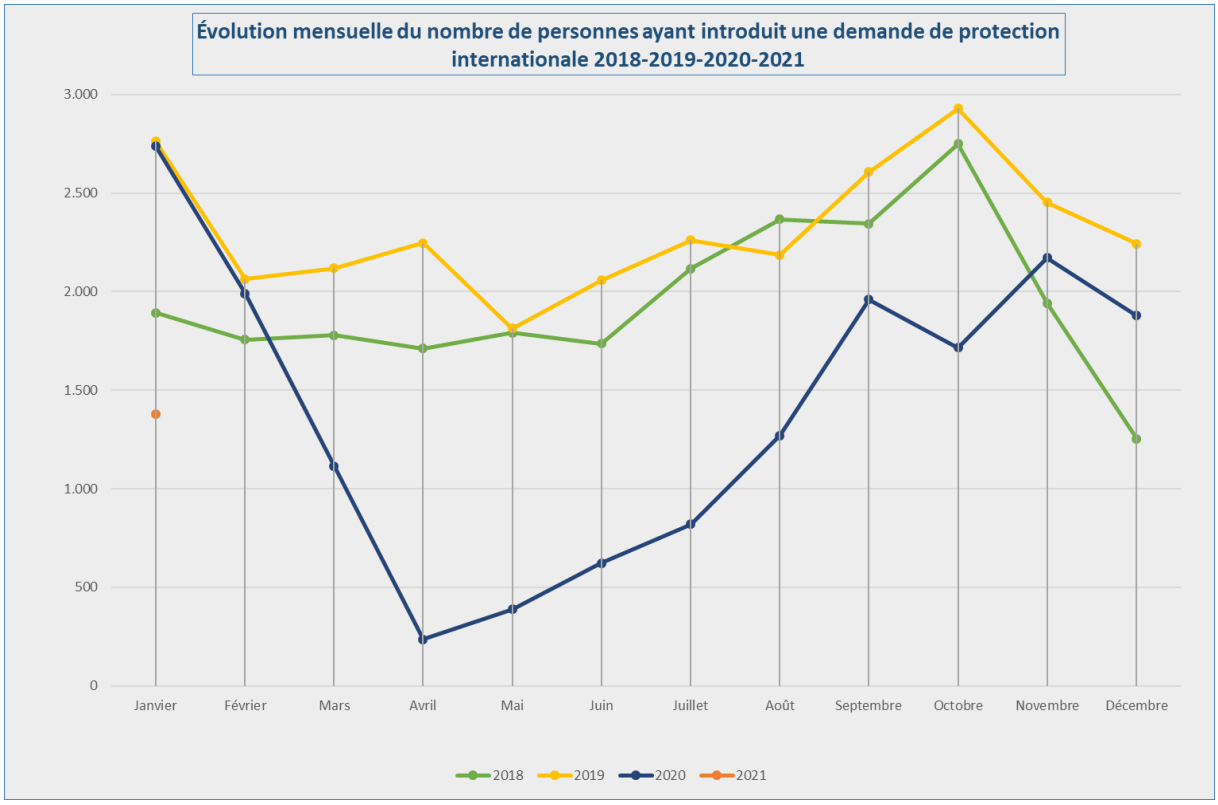
Évolution mensuelle du nombre de personnes ayant introduit une demande de protection internationale 2018-2019-2020-2021
3.000
2.500
2.000
1.500
1.000
500
0
Janvier
Février
Mars
Avril
Mai
Juin
Juillet
Août
Septembre
Octobre
Novembre
Décembre
2018
2019
2020
2021

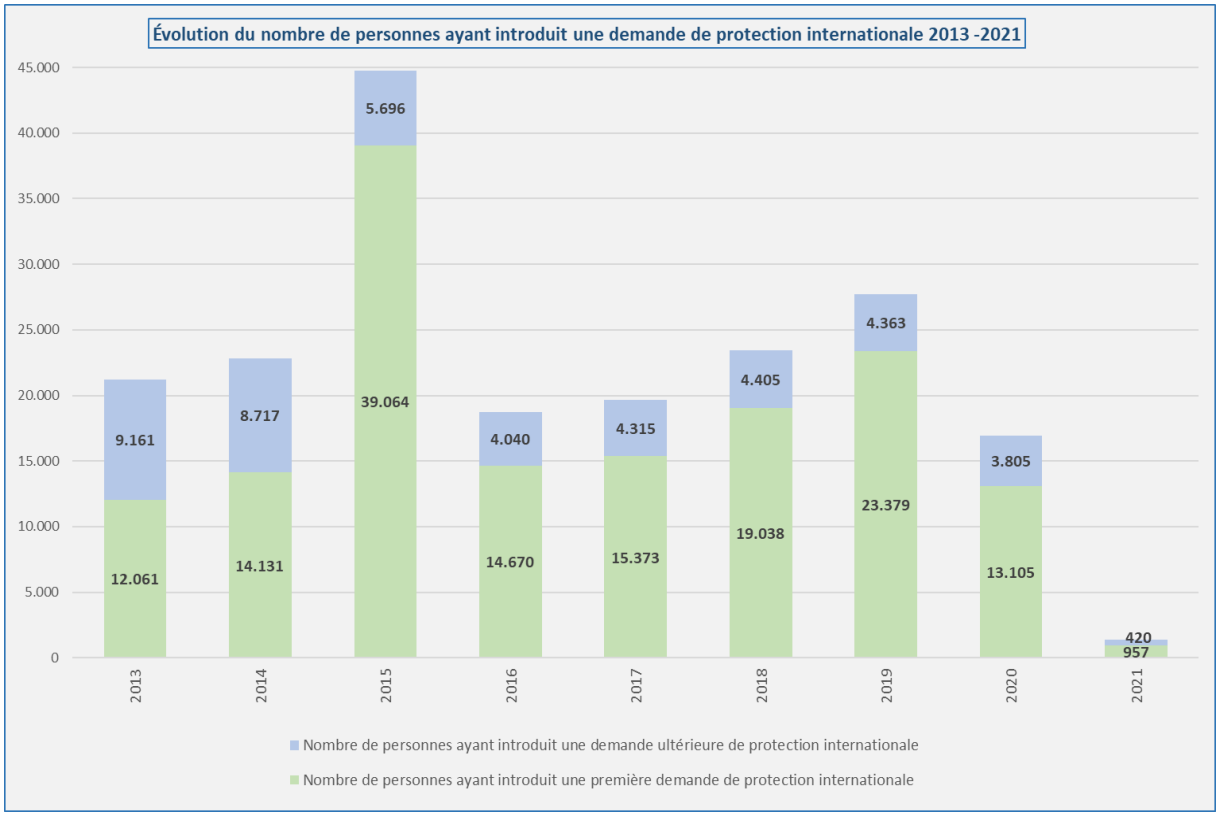
Évolution du nombre de personnes ayant introduit une demande de protection internationale 2013 -2021
45.000
40.000
35.000
30.000
25.000
20.000
15.000
10.000
5.000
0
9.161
12.061
8.717
14.131
5.696
39.064
4.040
14.670
4.315
15.373
4.405
19.038
4.363
23.379
3.805
13.105
420
957
2013
2014
2015
2016
2017
2018
2019
2020
2021
Nombre de personnes ayant introduit une demande ultérieure de protection internationale
Nombre de personnes ayant introduit une première demande de protection internationale

Top 10 des pays d'origine selon le nombre des personnes ayant introduit une demande de protection internationale en janvier 2021				
	Pays d'origine	Nombre total de personnes ayant introduit une demande de protection internationale	Nombre de personnes ayant introduit une première demande de protection internationale	Nombre de personnes ayant introduit une demande ultérieure de protection internationale
1	Afghanistan	420	317	103
2	Erythrée	177	160	17
3	Syrie	157	154	3
4	Palestine	115	38	77
5	Somalie	87	71	16
6	Irak	86	36	50
7	Guinée	67	38	29
8	Indéterminée	62	55	7
9	Albanie	51	36	15
10	Cameroun	38	30	8
	Autres pays	619	448	171
	Total janvier	1.879	1.383	496

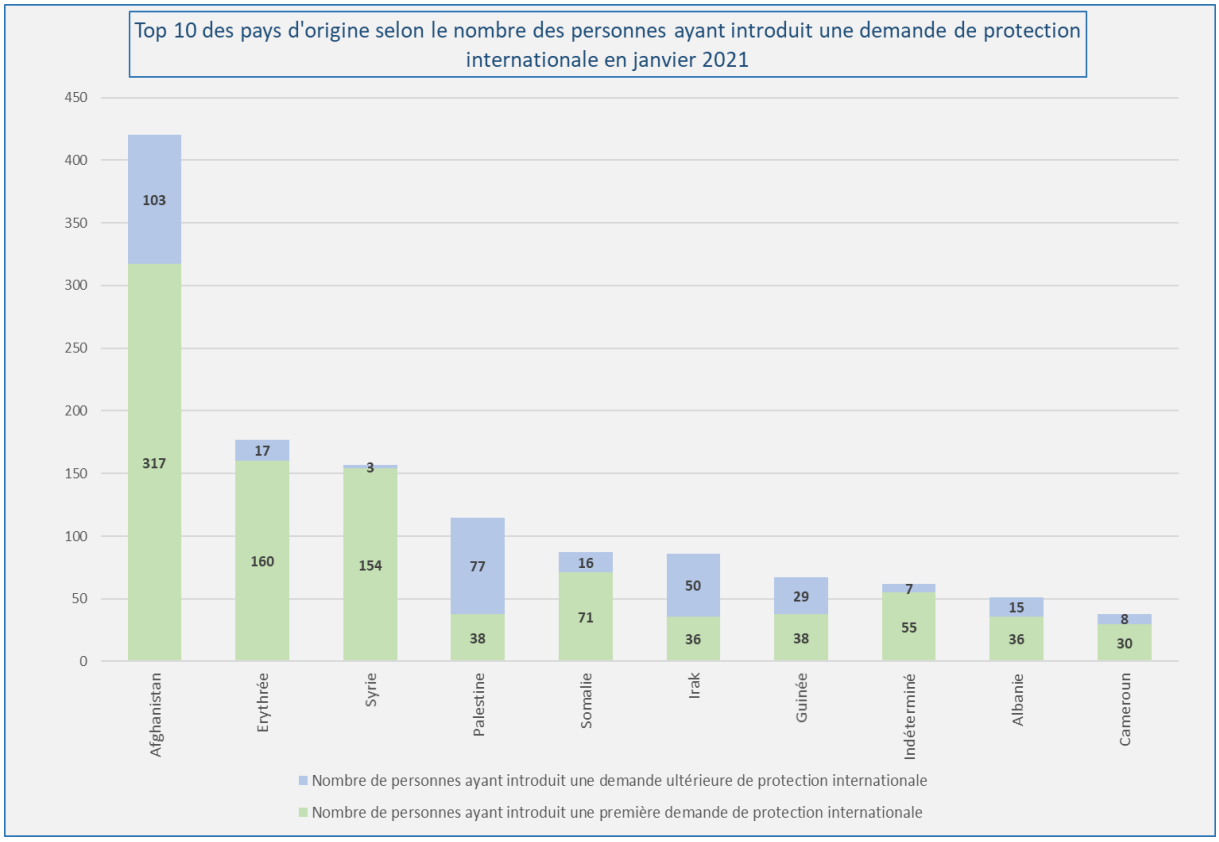

DÉCISIONS (Source: CGRA)

Nombre de personnes ayant reçu une décision quant à leur demande de protection internationale													
Décisions	Jan	Fév	Mar	Avr	Mai	Juin	Juillet	Août	Sep	Oct	Nov	Déc	Tot
Décisions intermédiaires													
Nombre de personnes pour lesquelles un examen ultérieur (frontière) a été décidé + nombre de personnes dont la demande ultérieure a été jugée recevable	80												80
Décisions finales													
Nombre de personnes ayant reçu une décision de reconnaissance du statut de réfugié (SR)	295												295
Nombre de personnes ayant reçu une décision d'octroi du statut de protection subsidiaire (PS)	73												73
Nombre de personnes dont la demande a été jugée irrecevable	392												392
Nombre de personnes dont la demande a été jugée manifestement infondée	42												42
Nombre de personnes auxquelles le statut de réfugié et le statut de protection subsidiaire ont été refusés	457												457
Nombre de personnes dont le statut a été retiré ou abrogé	26												26
reçu une décision quant à leur demande de protection internationale	1.365	0	0	0	0	0	0	0	0	0	0	0	1.365

Nombre de décisions dans les dossiers													
Décisions	Jan	Fév	Mar	Avr	Mai	Juin	Juil	Août	Sep	Oct	Nov	Déc	Tot
Décisions intermédiaires													
Examen ultérieur (frontière) + demande ultérieure recevable	64												64
Décisions finales													
Reconnaissance de la qualité de refugié	232												232
Octroi du statut de protection subsidiaire	66												66
Demande irrecevable	351												351
Demande manifestement infondée	29												29
Refus du statut de réfugié et refus du statut de protection subisdiaire	367												367
Abrogation et retrait du statut	23												23
Nombre total de décisions	1.132	0	0	0	0	0	0	0	0	0	0	0	1.132

Top 10 des pays d'origine selon le nombre de personnes qui ont reçu une décision de reconnaissance du statut de réfugié en 2021						
	Pays d'origine	Reconnaissances du statut de réfugié	Octrois du statut de protection subsidiaire	Abrogation et retrait de statut	Décisions négatives	Décisions finales*
1	Syrie	58	14	5	53	130
2	Palestine	37	0	1	72	110
3	Turquie	32	0	0	14	46
4	Erythrée	22	0	0	8	30
5	Afghanistan	20	37	4	136	197
6	Guinée	20	0	0	39	59
7	Salvador	11	0	0	89	100
8	Russie	9	0	0	10	19
9	Somalie	9	8	0	17	34
10	Chine	8	0	0	5	13
	Autres pays	69	14	16	448	547
	Total 2021	**295**	**73**	**26**	**891**	**1.285**

** Le nombre de personnes pour lesquelles un examen ultérieur (frontière) a été décidé et le nombre de personnes dont la demande ultérieure a été jugée recevable constituent une sorte de décisions intermédiaires et **ne** sont **pas** reprises dans les décisions finales.*

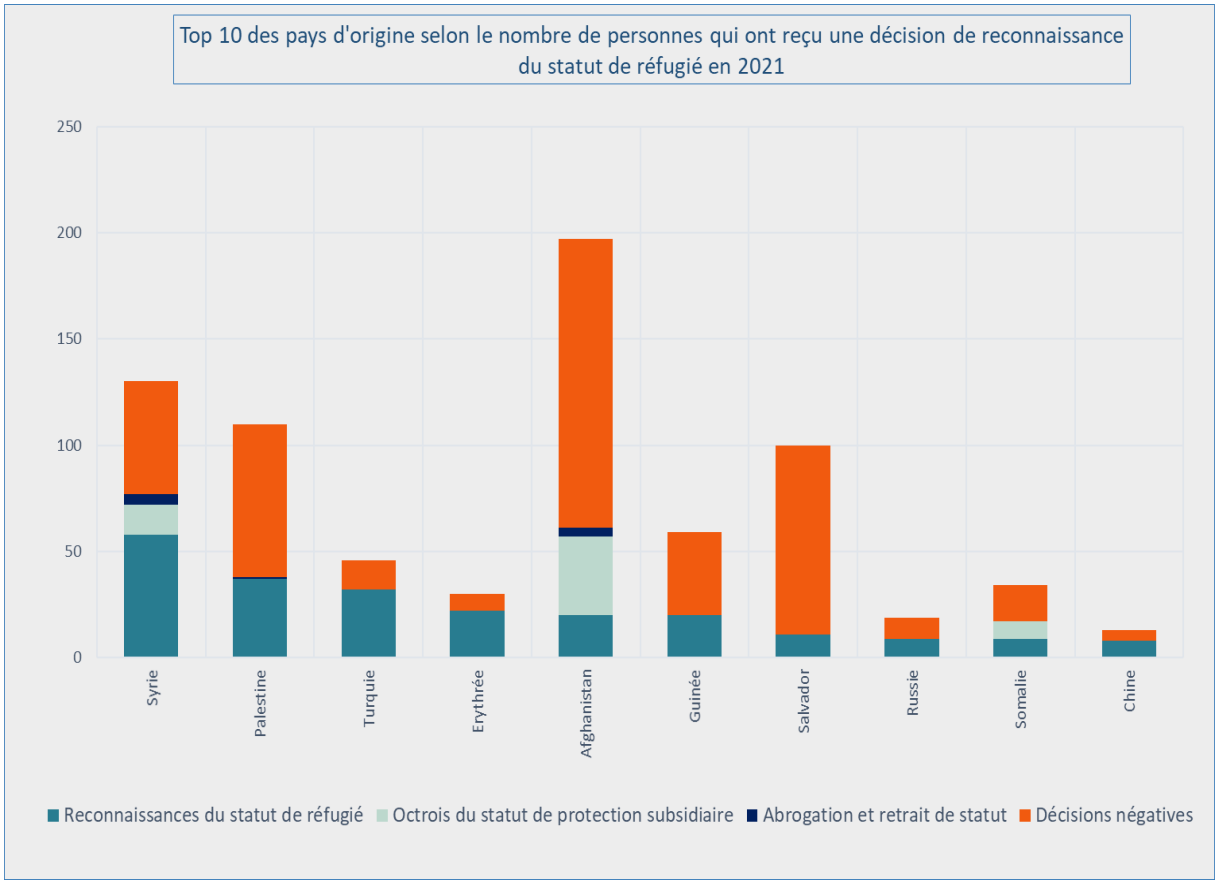

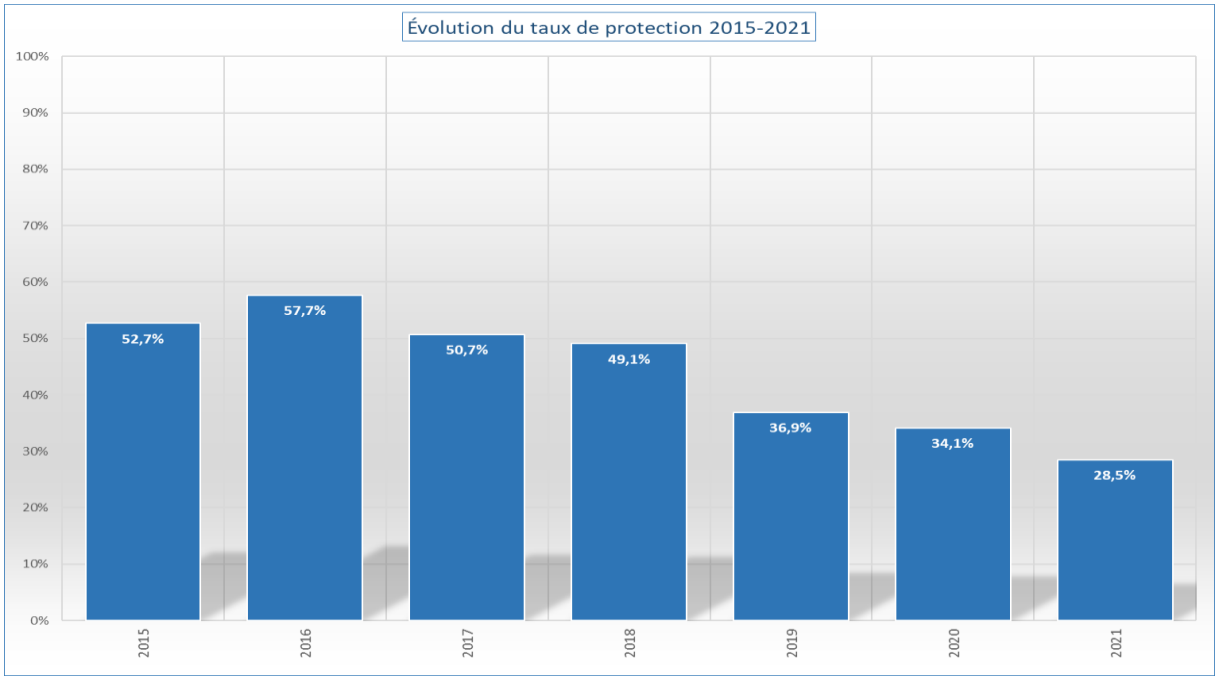

**Le taux de protection correspond au nombre de décisions (dans les dossiers) accordant un statut de protection (statut de réfugié ou statut de protection subsidiaire) rapporté au nombre total de décisions finales (= toutes les décisions – les décisions intermédiaires) - les abrogations/retraits du statut.*

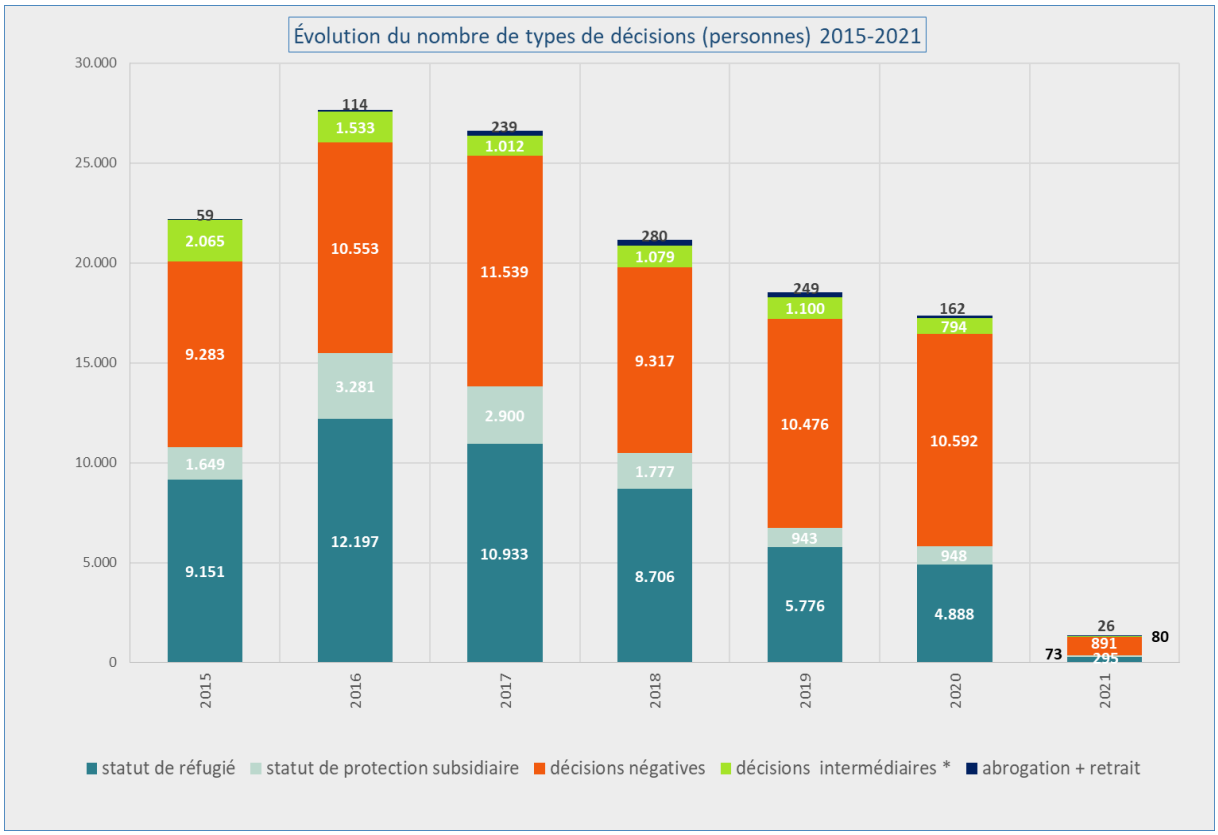

** Les décisions intermédiaires sont les décisions concernant le nombre de personnes pour lesquelles un examen ultérieur (frontière) a été décidé et le nombre de personnes dont la demande ultérieure a été jugée recevable.*

CHARGE DE TRAVAIL (Source: CGRA)
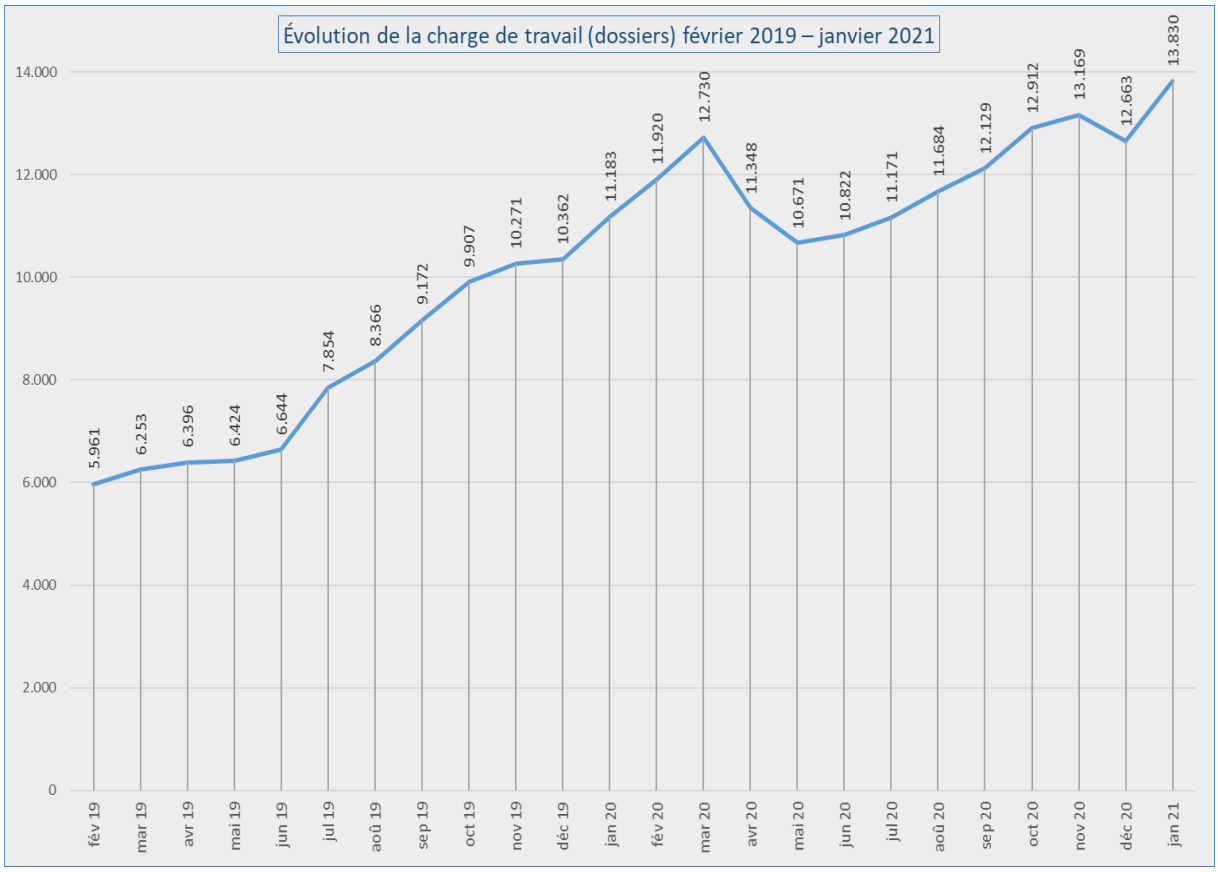
Fin janvier 2021, la charge de travail totale se montait à **13.830** dossiers (17.075 personnes). Au vu de l'afflux actuel, l'on peut considérer **4.200** dossiers comme une charge de travail normale. Le véritable arriéré est donc de **9.630** dossiers.